

Hyvinvointifaktoja

UUSMAALAISISTA NUORISTA

Tähän julkaisuun on koottu joitakin faktoja uusmaalaisten nuorten hyvinvoinnista. Pääasiallisena lähteenä on käytetty Kuntaliiton sähköistä hyvinvointikertomusta (www.hyvinvointikertomus.fi), johon tiedot on puolestaan koottu THL:n Sotkanetistä (<https://sotkanet.fi>) ja Kouluterveyskyselystä. Mukana on myös tietoja Nuorten terveystapatutkimuksesta, Tilastokeskuksesta, Avohilmo-rekisteristä ja HUS-ToTalista. Kuntakohtaisia numeroita on lähinnä peruskoululaisista, koska toisen asteen opiskelijat eivät välttämättä opiskele kotipaikkakunnallaan.

SISÄLLYS

Päihteet	3
Mielenterveys	11
Mielenterveyden hoitojärjestelmä	12
Oireilu	19
Koulutuksen ulkopuolelle jääneet nuoret	22
Raskaudenkeskeytykset	24
Elintavat	26
Nuorten kuolleisuus Suomessa	30
Väestödataa	31

PÄIHTEET SUOMESSA JA UUDELLAMAALLA

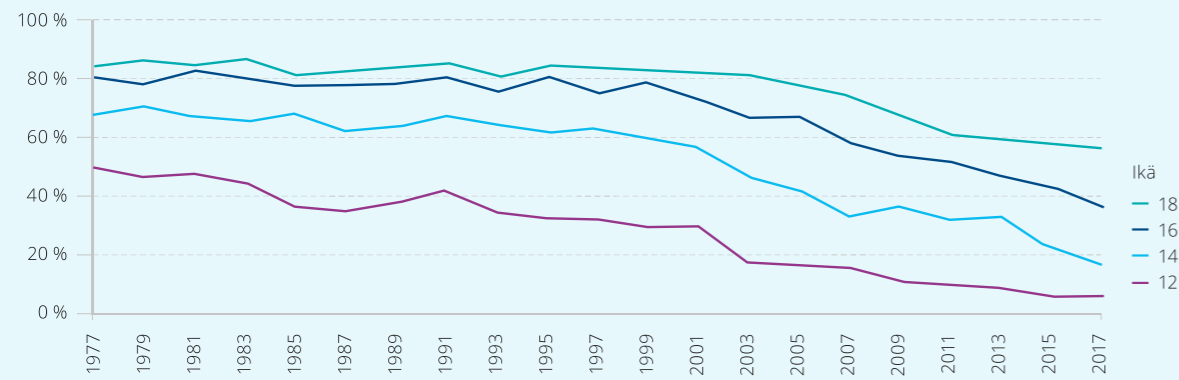
NUORTEN TUPAKOINTI SUOMESSA

Lähde: Nuorten terveystapatutkimus 2017

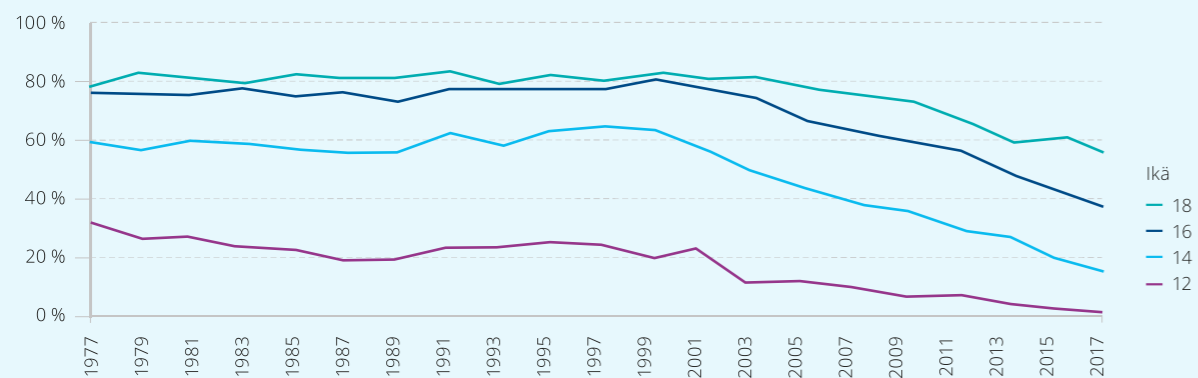
Sekä tupakkakokeilut että päivittäinen savukkeiden poltto vähenivät edelleen nuorten keskuudessa. Tupakkaa oli kokeillut 14-vuotiaista vain joka viides. Terveys 2015 -kansanterveysohjelman tavoite (16–18-vuotiaista tupakoi päivittäin alle 15 %) toteutui (ikävakioidut osuudet: pojat 14 %, tytöt 13 %).

Ammattikoululaiset eivät Espoota ja Sipoota lukuunottamatta Uudellamaalla päässeet tavoitteeseen (tupakoivien osuus alle 15 % nuorista). Myös Lapinjärven peruskoululaiset tupakoivat tavoitetta enemmän (18 %).

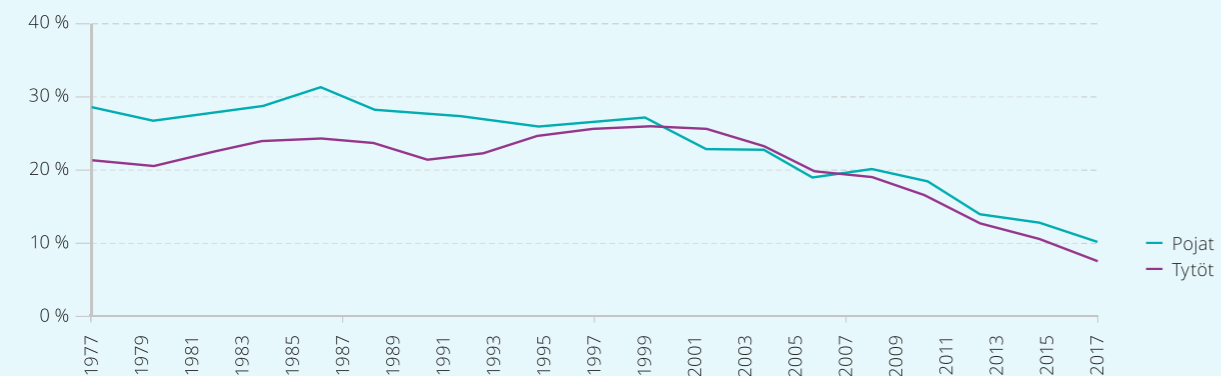
Tupakointia kokeilleet pojat



Tupakointia kokeilleet tytöt



Tupakkatuotteita päivittäin, 14–18-vuotiaat



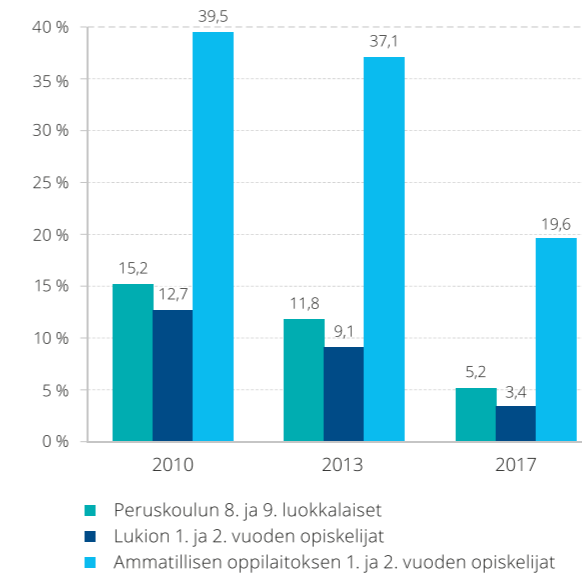
NUORTEN TUPAKOINTI UDELLAMAALLA

Lähde: hyvinvointikertomus.fi

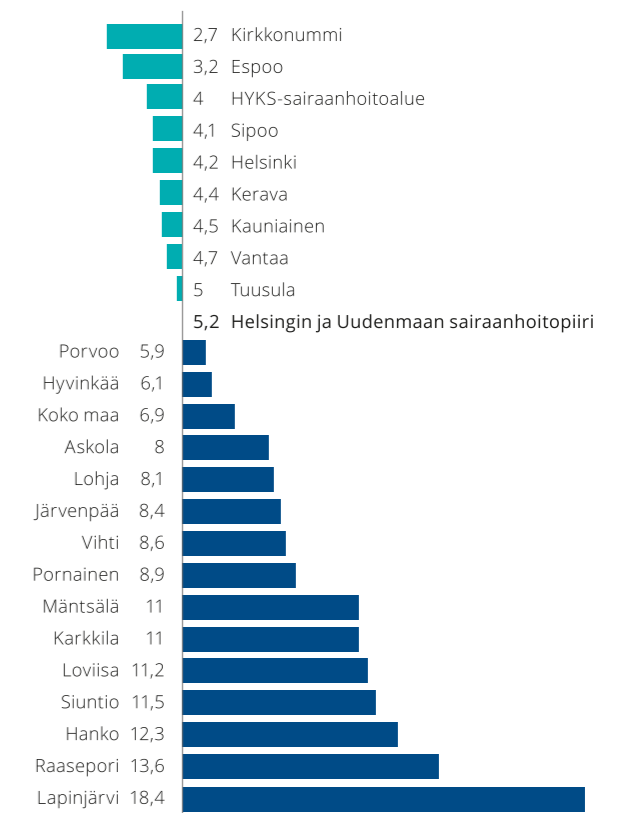
Päivittäinen tupakointi on vähentynyt Uudellamaalla niin peruskoululaisten, lukiolaisten kuin ammattikoululaisten keskuudessa. Tupakoivien ammattikoululaisten osuus on lähes puolittunut (39,5 % vuonna 2010 > 19,6 % vuonna 2017). Kuitenkin ammattikoululaisten tupakointi on edelleen 4–5 kertaa yleisempää kuin lukiolaisten tupakointi.

Kaiken kaikkiaan Uudellamaalla nuoret tupakoivat hiukan vähemmän kuin maassa keskimäärin: päivittäin tupakoivien osuus peruskoulun 8.–9. luokkalaisista oli vuonna 2017 5,9 %, kun koko maassa osuus oli 6,9 %. Vähäisintä peruskoululaisten tupakointi oli Kirkkonummella ja Espoossa (2,7 % ja 3,2 %), kun taas useissa pienissä kunnissa edelleen yli 10 % peruskoululaisista tupakoi.

Päivittäin tupakoivien osuus, %



Vertailu alueittain vuonna 2017, peruskoulun 8. ja 9. luokkalaiset



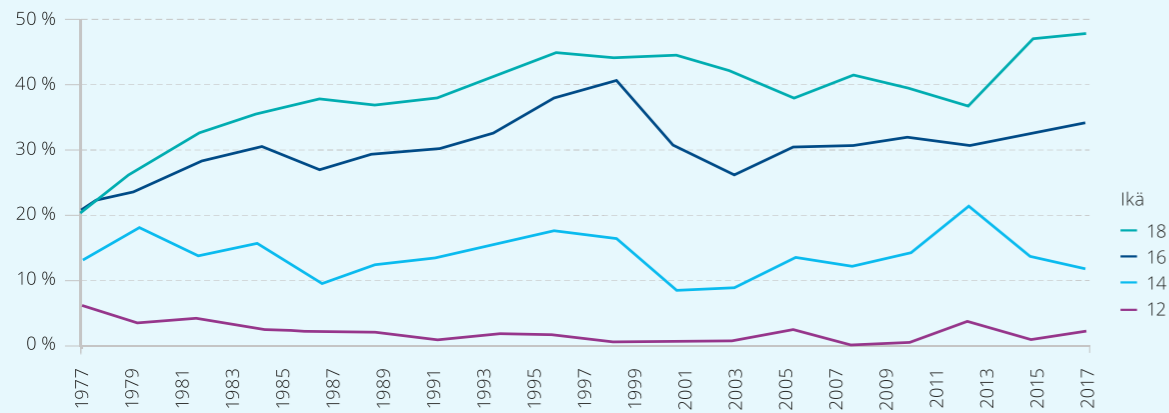
NUORTEN NUUSKAN KÄYTTÖ SUOMESSA

Lähde: Nuorten terveystapatutkimus 2017

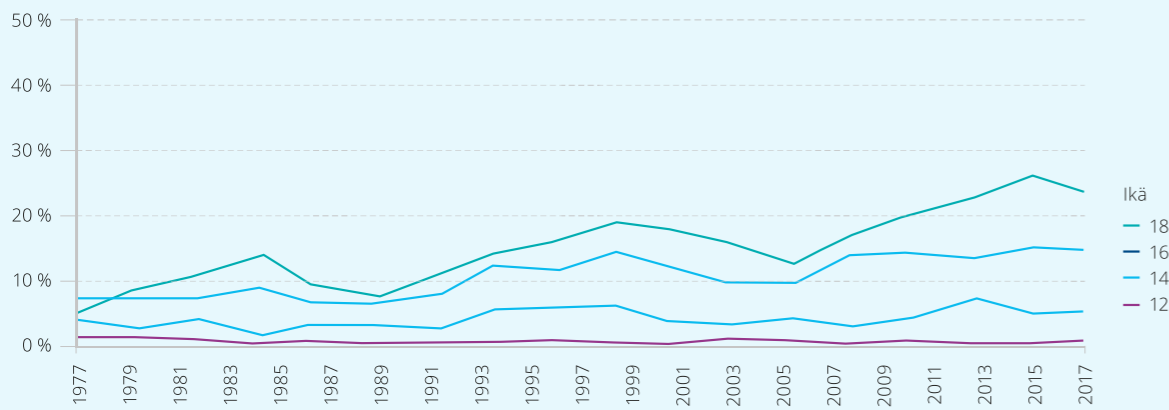
Nuuskan kokeilu oli koko Suomessa yleistä 18-vuotiailla pojilla (47 %) ja tytöillä (26 %) ja kokeilleiden osuus kasvoi. Vain nuuskaa, mutta ei savukkeita, käytti 16-vuotiaista pojista päivittäin 2,3 % ja 18-vuotiaista 4,4 %. Nämä luvut

ovat korkeammat kuin vuonna 2013 (0,4 % ja 0,9 %). Kun nuuskaaminen otetaan huomioon, tupakkatuotteita päivittäin käyttävien ikävakiointu osuus oli 16–18-vuotiailla pojilla 18 % ja tytöillä 14 %.

Nuuskaa kokeilleet pojat



Nuuskaa kokeilleet tytöt



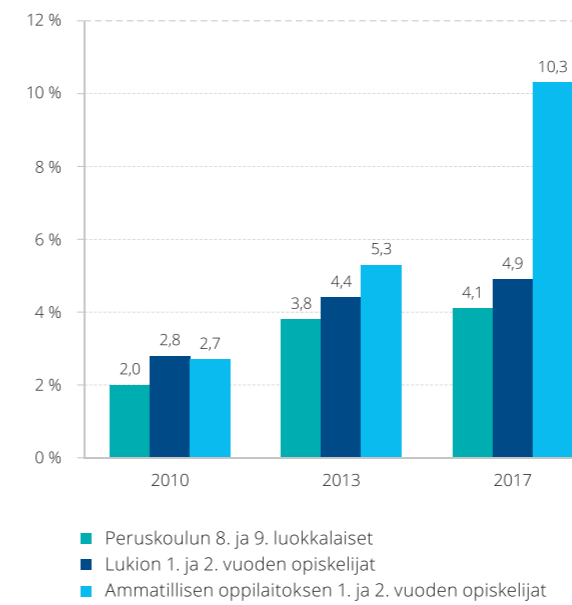
NUORTEN NUUSKAN KÄYTTÖ UDELLAMAALLA

Lähde: hyvinvointikertomus.fi

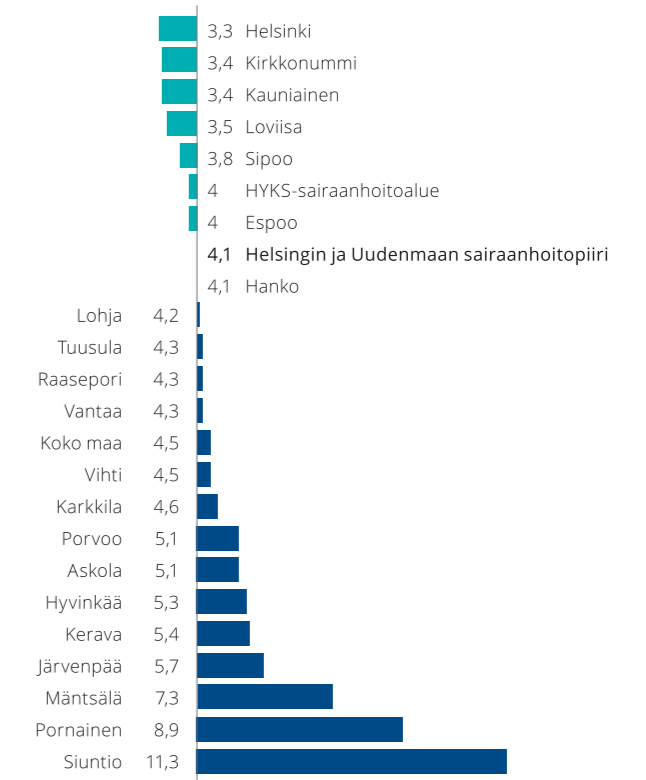
Uudellamaalla nuuskaaminen yleistyi vuosien 2010 ja 2017 välillä. Päivittäin nuuskaavien ammattikoululaisten osuus lähes nelinkertaistui tarkastelujaksolla: nuuskaavia ammattikoululaisia oli etenkin Kirkkonummella (19 %),

Keravalla (9 %), Lohjalla (15 %), Sipoossa (15 %), Raaseporissa (14 %), Vantaalla (12 %) ja Espoossa (11 %). Yli 10 prosentin osuus Siuntion peruskoululaista ja Kirkkonummen lukiolaisistakin nuuskaa.

Nuuskaa päivittäin, %



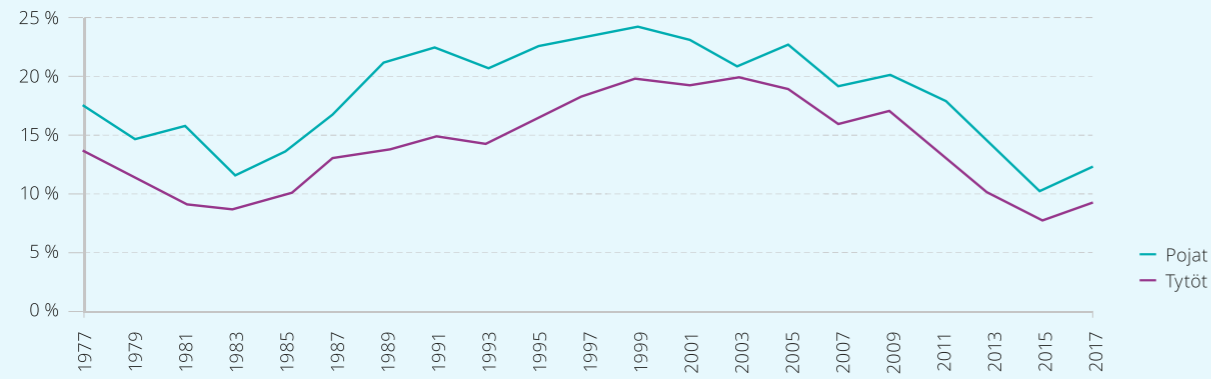
Vertailu alueittain vuonna 2017, peruskoulun 8. ja 9. luokkalaiset



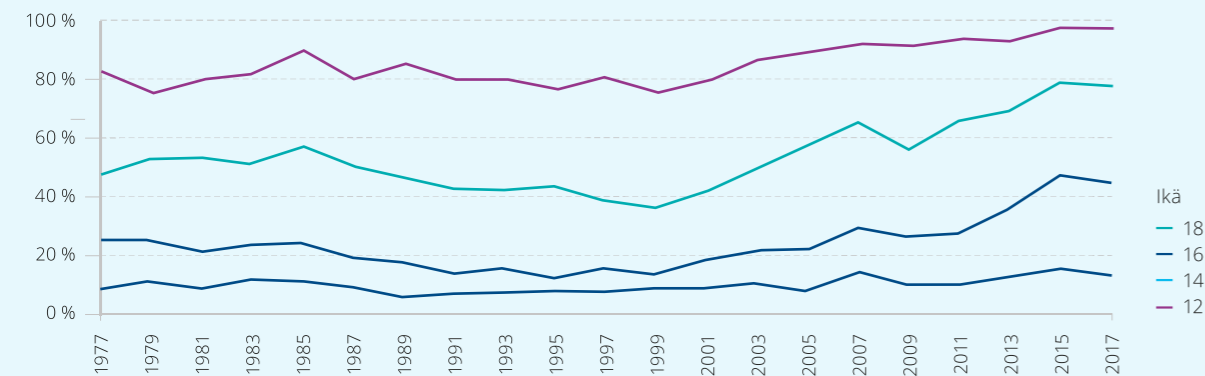
NUORTEN ALKOHOLINKÄYTTÖ SUOMESSA

Lähde: Nuorten terveystapatutkimus 2017

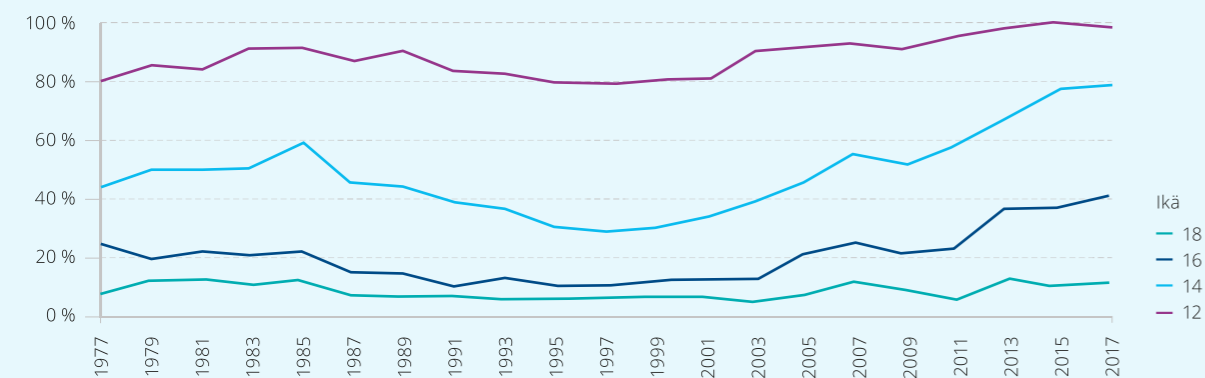
Alkoholia viikottain, 14–18-vuotiaat



Raittiit pojat



Raittiit tytöt



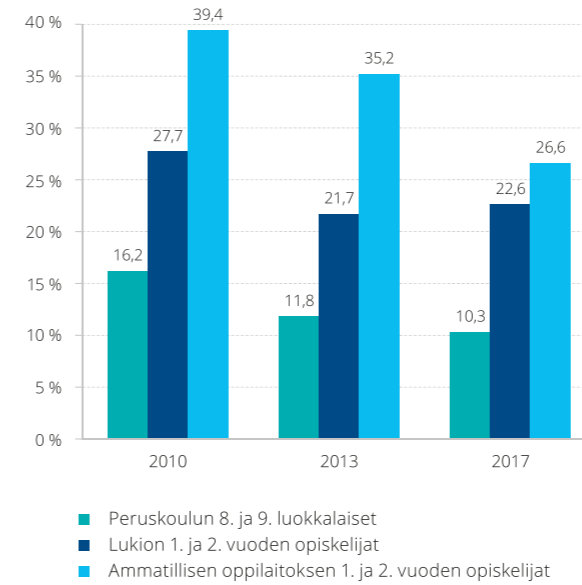
NUORTEN ALKOHOLINKÄYTTÖ UDELLAMAALLA

Lähde: hyvinvointikertomus.fi

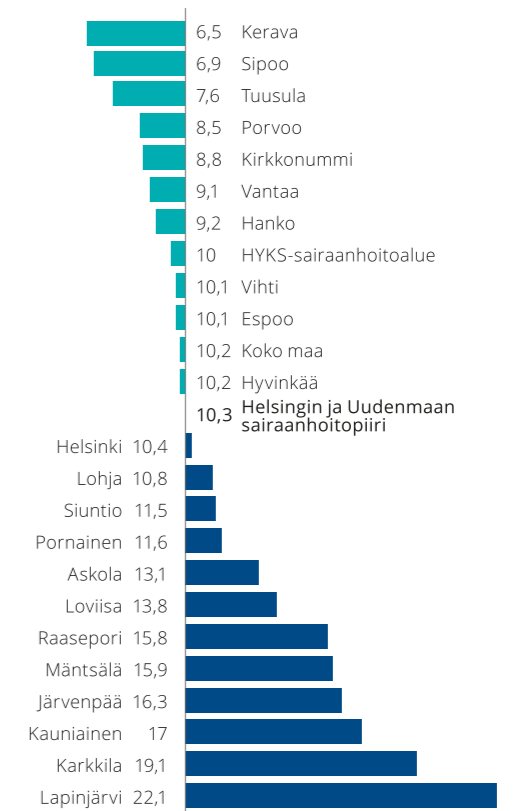
Nuorten alkoholinkäyttö on vähenemässä niin koko Suomessa kuin Uudellamaallakin. Kyselyssä, jossa kartoitettiin humalajuomista, kuntien asettaminen paremmuusjärjestykseen on hankalaa: 40 % Sipoon ammattikoululaisista kertoo juovansa

itsensä tosi humalaan vähintään kerran kuukaudessa. Tätä enemmän humalajuomista raportoivat ainoastaan Askolan ammattikoululaiset (44 %). Toisaalta Sipoon peruskoululaiset juovat selvästi harvemmin itsenä humalaan kuin muut.

Tosi humalaan vähintään kerran kuukaudessa, %



Vertailu alueittain vuonna 2017, peruskoulun 8. ja 9. luokkalaiset



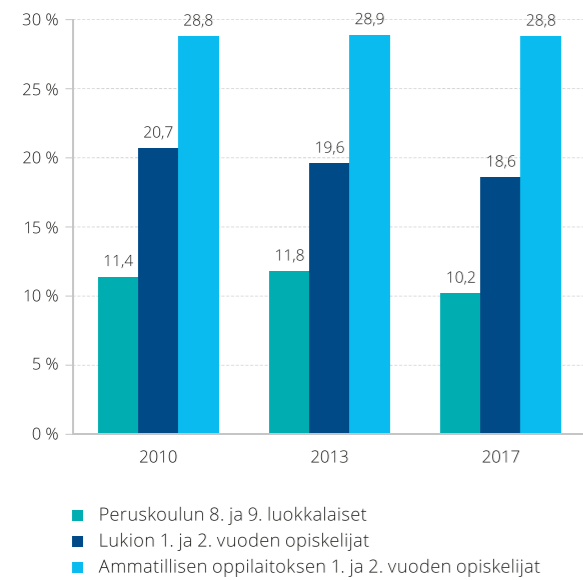
NUORTEN LAITTOMIEN HUUMEIDEN KÄYTTÖ UUDELLAMAALLA

Lähde: hyvinvointikertomus.fi

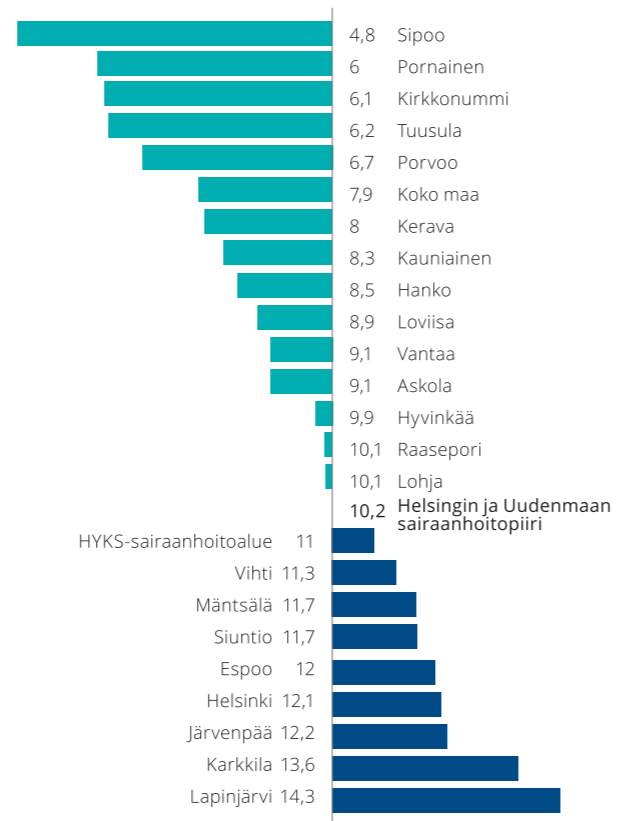
Nuorten huumekekoilujen yleisyydessä ei ole tapahtunut muutoksia viimeisen kymmenen vuoden aikana Uudellamaalla. Ammattikoululaisista laittomia huumeita on kokeillut lähes joka kolmas, peruskoululaista noin joka

kymmenes ja lukiolaisista noin joka viides. Hienoista laskevaa trendiä on nähtävissä lukiolaisten huumekekoiluissa (20,7 % vuonna 2010 ja 18,6 % vuonna 2017).

Kokeillut laittomia huumeita ainakin kerran, %



Vertailu alueittain vuonna 2017, peruskoulun 8. ja 9. luokkalaiset



NUORTEN MIELENTERVEYS

HOITOJÄRJESTELMÄ

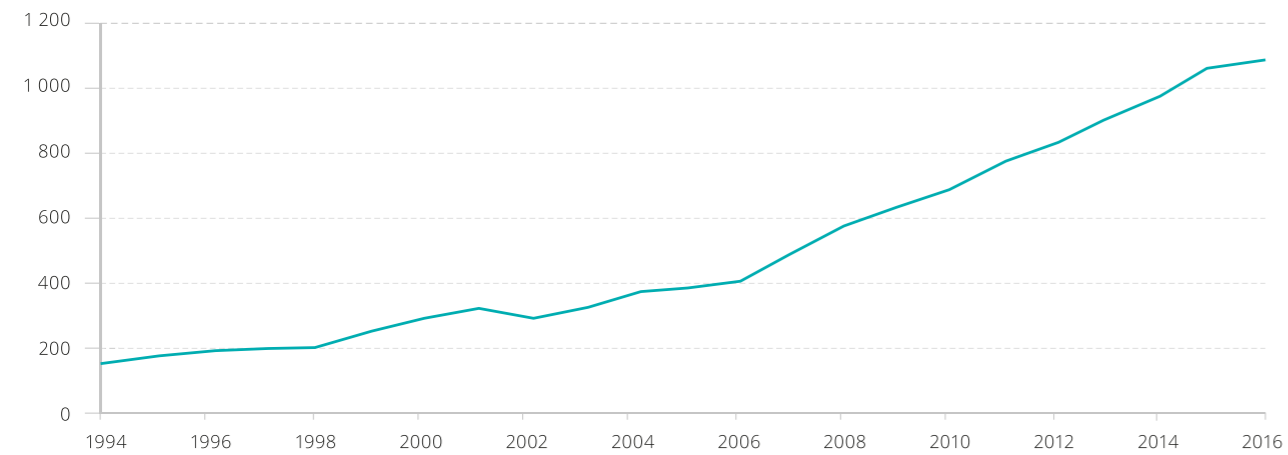
Lähde: Sotkanet

Nuorisopsykiatriset avohoidon käynnit koko maassa ovat 7-kertaistuneet viimeisen 25 vuoden aikana ja 3-kertaistuneet vuoden 2000 jälkeen. Luvuissa ei ole mukana ostopalveluja, joiden määrä on myös lisääntynyt nopeasti. Lähte- ja potilasmäärät ovat muuttuneet saman suuntaisesti, joskaan eivät aivan yhtä dramaattisesti. Valtakunnallisesti lähetteet kasvoivat 58 % vuodesta 2007 vuoteen 2017. Uudellamaalla lähetemäärät ovat nousseet ennen muuta viimeisten viiden vuoden aikana (41 %).

Alueellinen vaihtelu on suurta. Helsingissä lähetteiden määrä HUS nuorisopsykiatrialle suhteutettuna perusväestöön oli 2–3-kertainen Espoon ja Vantaan lukuihin nähden. Helsingissä lähetteiden määrä jatkoi myös kasvuaan vuodesta 2017 vuoteen 2018, kun Espoossa se pysyi jotakuinkin vakiona ja Vantaalla lähetemäärät vähenivät.

Myös perusterveydenhuollossa mielenterveysongelmat näkyivät yhä korostuneemmin. Avohilmo-tilastoissa ahdistus- ja masennusdiagnosien lisäys vuodesta 2015 vuoteen 2018 on 68 % uusmaalaisilla 15–24-vuotiailla, 75 % kaikilla uusmaalaisilla ja 76 % kaikilla suomalaisilla.

Käynnit avohoidossa tuhatta 13–17-vuotiaista kohden, koko Suomi



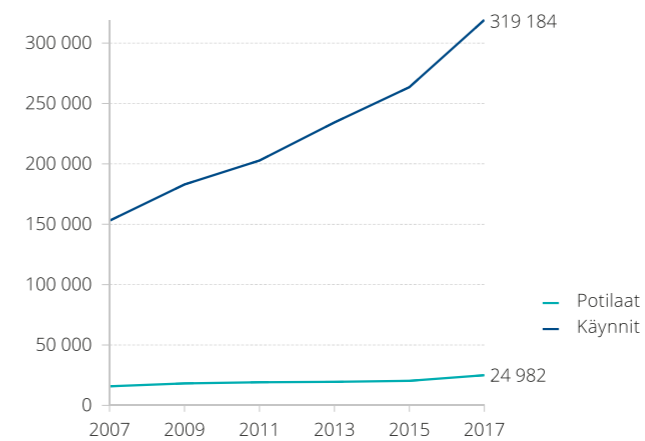
PSYKIATRISEN ERIKOISSAIRAANHOIDON POTILAIDEN MÄÄRÄ

Lähde: Sotkanet

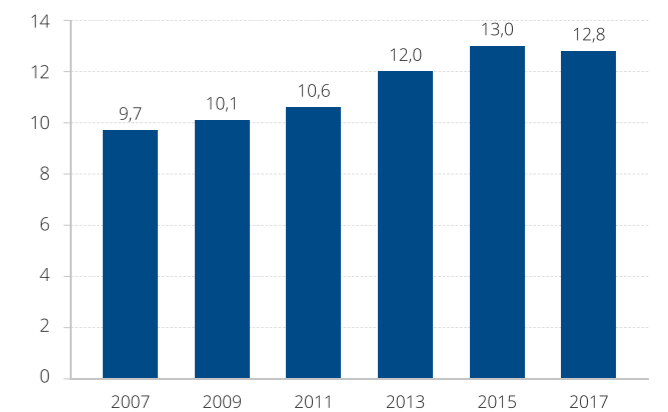
13–17-vuotiaat vuosina 2007–2017

Avohoito

Potilaiden ja käyntikertojen määrä

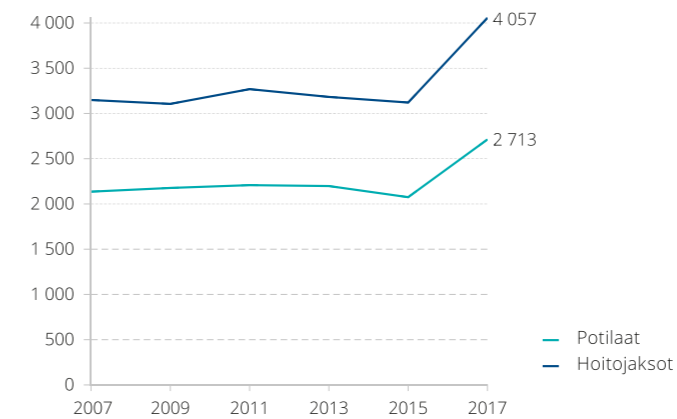


Käyntejä/potilas

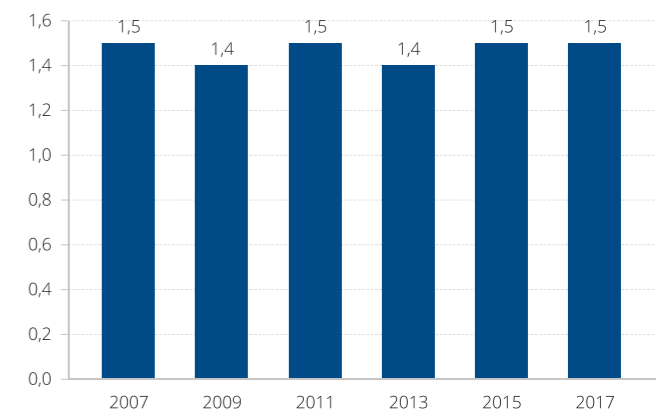


Vuodeosasto

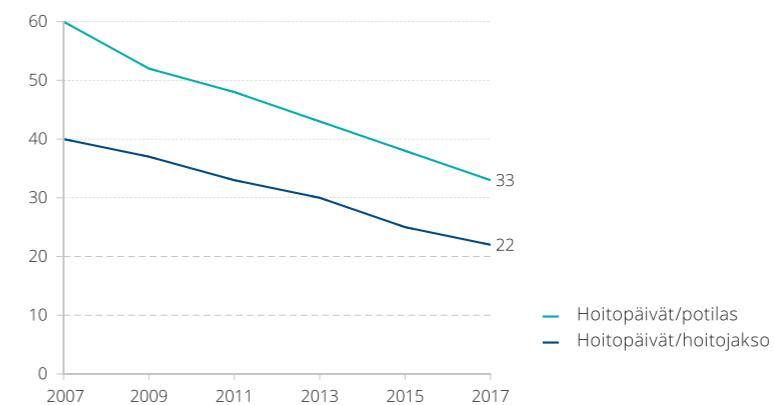
Potilaiden ja hoitajaksojen määrä



Hoitajaksoja/potilas



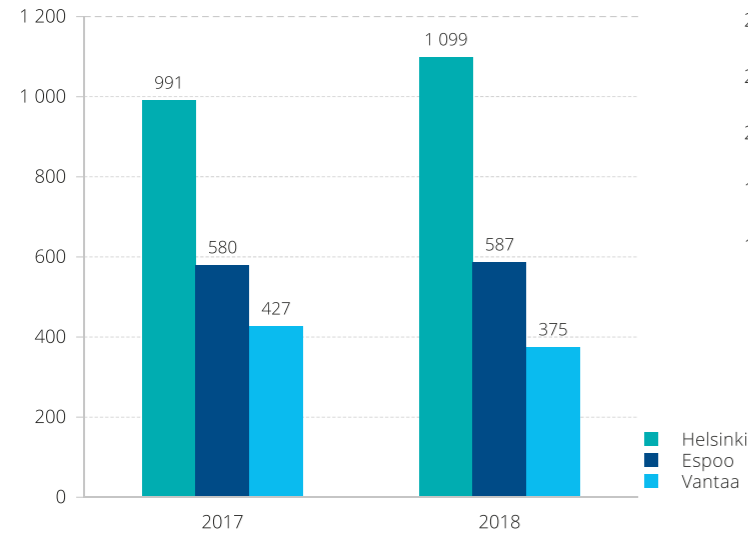
Hoitopäiviä potilasta ja hoitajaksoa kohden



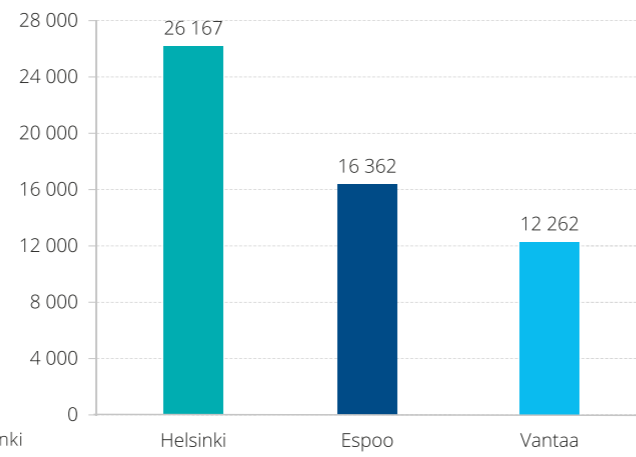
NUORISOPSYKIATRISET LÄHETTEET UDELLAMAALLA

Lähde: HUS-ToTal

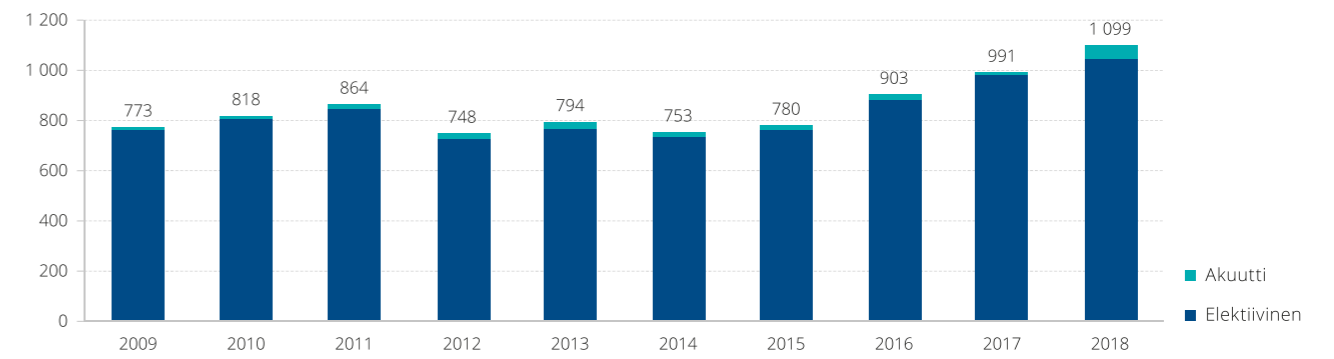
Lähetteen määrä



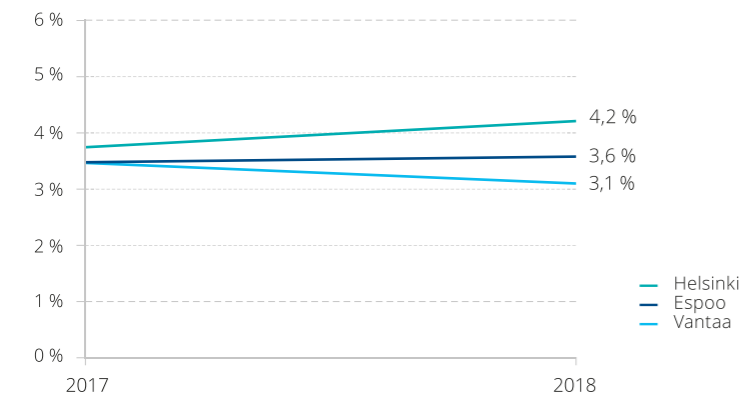
Ikäluokat 13–17-vuotiaat yhteensä vuonna 2017



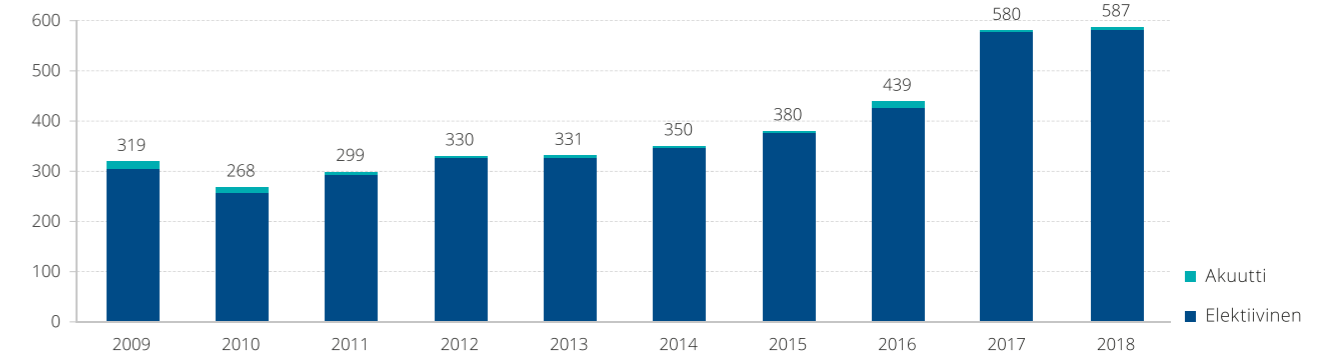
Helsingin läheteet HUS nuorisopsykiatriaan



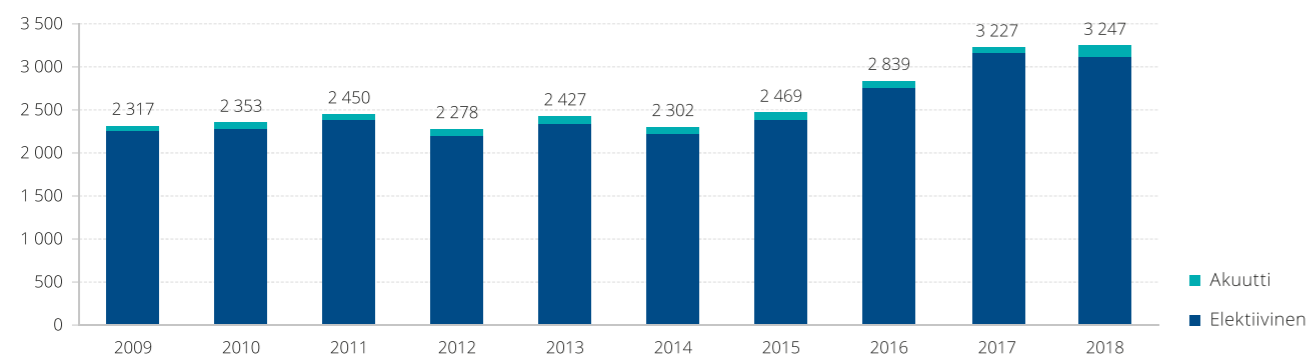
Lähetteen osuus samanikäisestä perusväestöstä



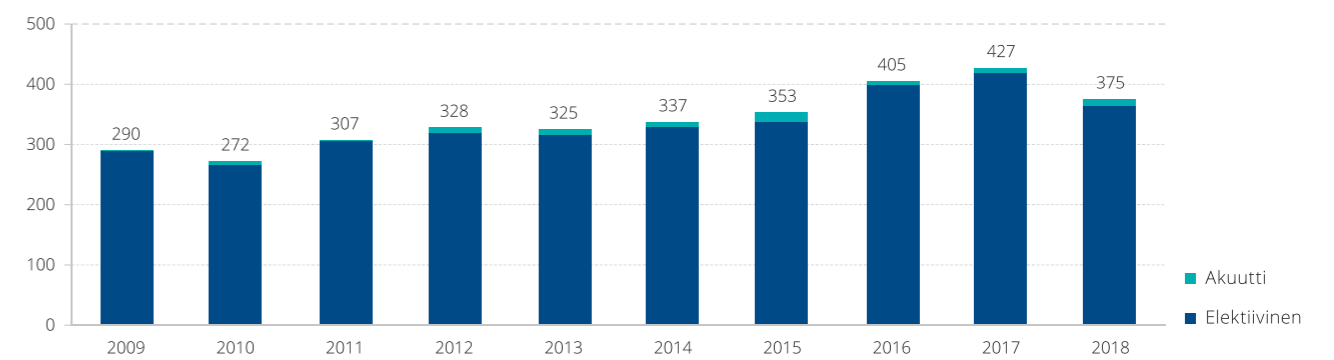
Espoon läheteet HUS nuorisopsykiatriaan



Ulkoiset läheteet HYKS nuorisopsykiatriaan



Vantaan läheteet HUS nuorisopsykiatriaan



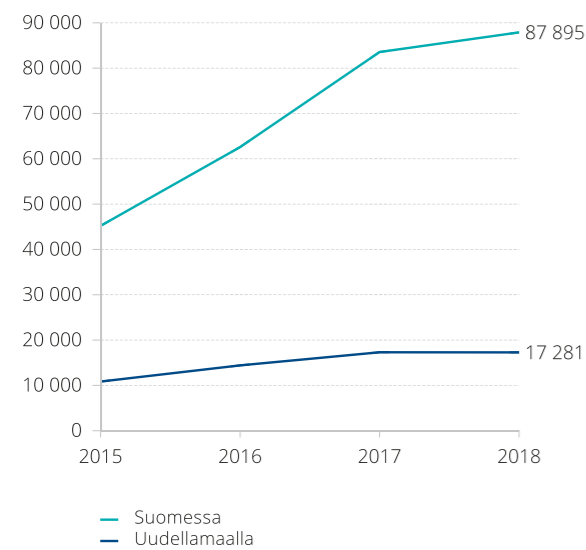
NUORTEN MIELENTERVEYSDIAGNOOSIT PERUSTERVEYDENHUOLLOSSA

Lähde: THL Avohilmo-rekisteri

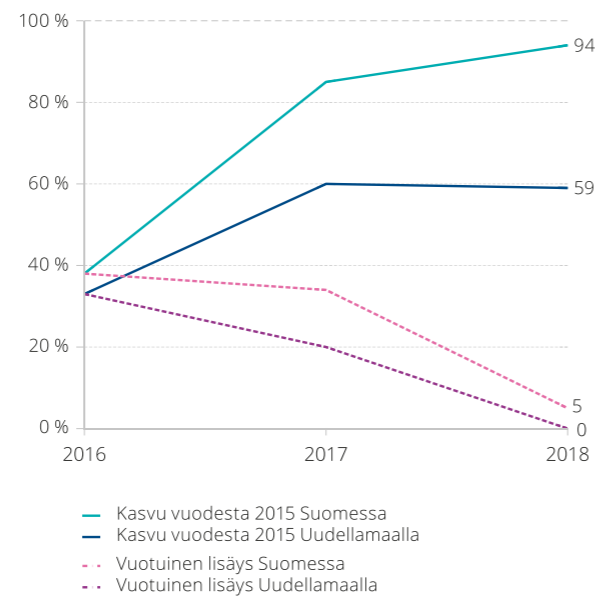
Avohilmon perusteella perusterveydenhuollossa asetetaan mielenterveyshäiriöiden diagnooseja aikaisempaa enemmän. Samaan aikaan on kuitenkin huomattava, että vastaava trendi

on nähtävissä myös muissa ikäryhmissä. Ilmiö saattaa liittyä diagnoosien kirjaamisen ja Avohilmon käytön kehittymiseen.

15–24-vuotiaiden diagnoosit F31–F51



15–24-vuotiaiden diagnoosit F31–F51 Uudellamaalla



- F31 = Kaksisuuntainen mielialahäiriö
- F32 = Masennustila
- F33 = Toistuva masennus
- F34 = Pitkäaikaiset mielialahäiriöt
- F40 = Pelko-oireiset (foobiset) ahdistuneisuushäiriöt

- F41 = Muut ahdistuneisuushäiriöt
- F43 = Reaktiot vaikeaan stressiin ja sopeutumishäiriöt
- F45 = Elimellisoireiset (somatoformiset) häiriöt
- F50 = Syömishäiriöt
- F 51 = Ei-elimellinen unettomuus

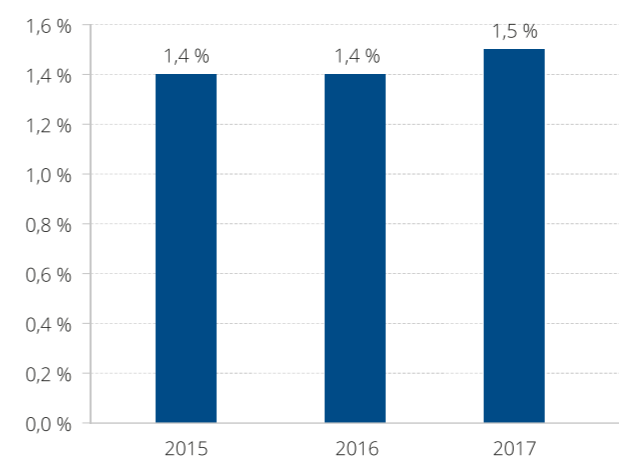
KODIN ULKOPUOLELLE SIJOITETUT ALAIKÄISET UUEDELLAMAALLA

Lähde: hyvinvointikertomus.fi

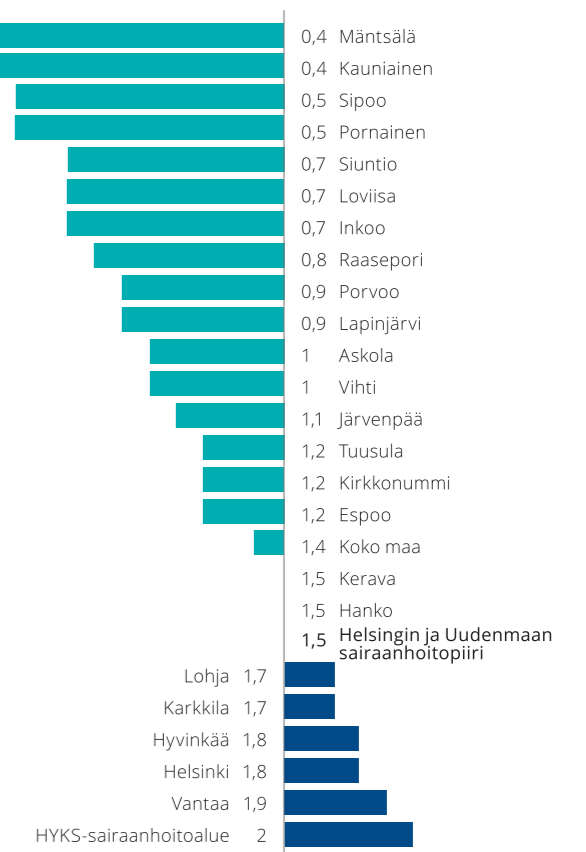
Uudellamaalla kodin ulkopuolelle sijoitettuna on keskimäärin 1,5 % 17-vuotiaista ja nuoremmista lapsista. Huostaanottojen määrä ei ole viime vuosina merkittävästi muuttunut.

Kuntakohtaista vaihtelua on huomattavasti. Eniten sijoituksia on Helsingissä ja Vantaalla, kun taas monissa pienissä kunnissa lapsista vain 0,4–1,0 % sijoitetaan.

0–17-vuotiaat, % vastaavanikäisestä väestöstä



Vertailu alueittain vuonna 2017

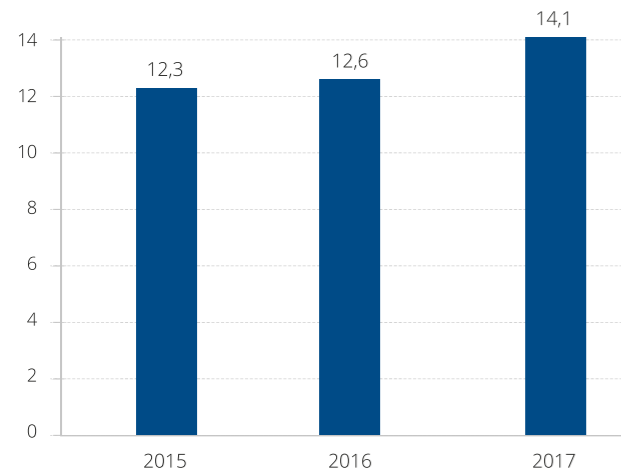


Huom. Huostaanotettujen ja kiireellisesti sijoitettujen lukumäärät ovat keskimäärin 0,2 prosenttiyksikköä matalammat kuin yllä esitetyt luvut.

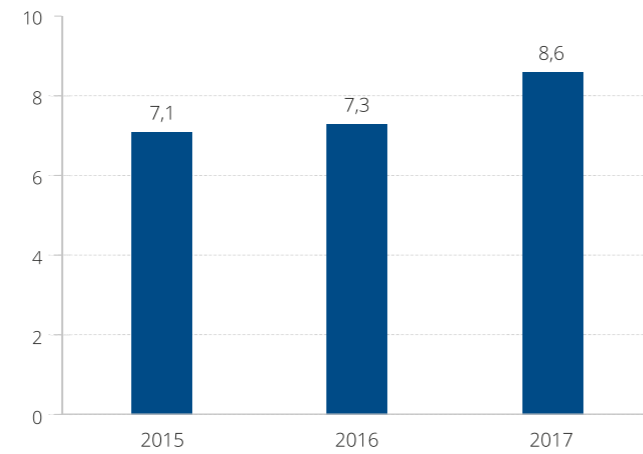
NUORTEN AIKUISTEN MIELENTERVEYS- JA PÄIHDEHÄIRIÖIDEN HOITO UDELLAMAALLA

Lähde: hyvinvointikertomus.fi

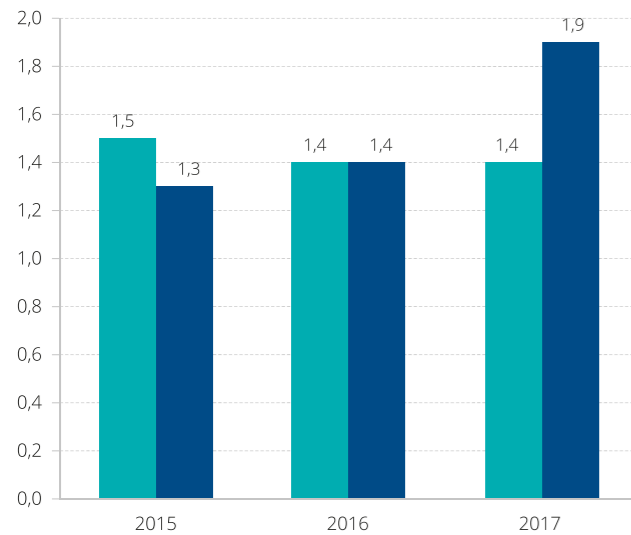
Mielenterveysperusteisesti sairauspäivärahaa saaneet 18–24-vuotiaat, tuhatta vastaavanikäistä kohden



Mielenterveyden häiriöihin sairaalahoitoa saaneet 18–24-vuotiaat, tuhatta vastaavanikäistä kohden

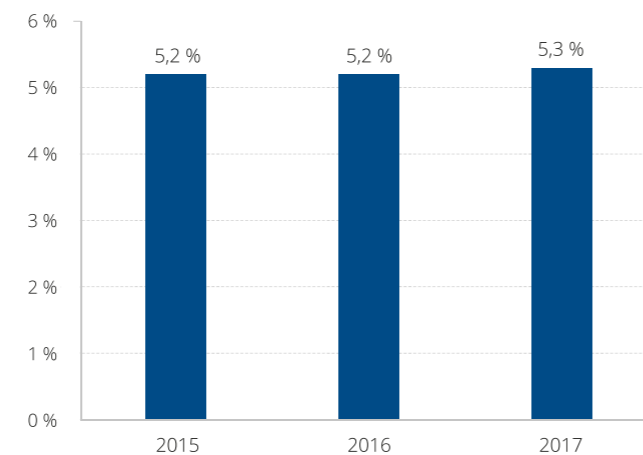


Päihteiden vuoksi hoidossa olleet 15–24-vuotiaat, tuhatta vastaavanikäistä kohden



■ Laitoksissa
■ Sairaaloiden tai terveyskeskusten vuodeosastot

Lastensuojelun avohuollollisten tukitoimien piirissä 18–20-vuotiaita vuoden aikana, % vastaavanikäisestä väestöstä



OIREILU

Peruskouluikäisten ja lukiolaisten itse raportoima ahdistuneisuus vaikuttaa olevan lisääntymässä. Valitettavasti kysely on tehty vain vuosina 2013 ja 2017.

Yleisessä terveydentilassa tai oireilun määrässä ei ole yksiselitteistä trendiä. Huonosti voivia oli vuonna 2017 jonkin verran enemmän kuin vuonna 2010, mutta useita päivittäisiä oireita kokevia oli vähän vähemmän. Ammattikoululaiset voivat huonommin kuin lukiolaiset tai peruskoululaiset.

Koulukiusaamista raportoidaan aiempaa vähemmän ja siihen puututaan aiempaa aktiivisemmin. Negatiivisesti tilastoista erottui Siuntio. Siellä kiusaamista raportoidaan enemmän ja puuttumista vähemmän kuin muualla. Huomaa myös

Siuntion sijoitus listassa, jossa on niiden peruskoululaisten prosenttiosuuksia, joilla ei ole yhtään ystävää.

Keskimäärin 7-9 % nuorista kokee, ettei hänellä ole yhtään läheistä ystävää.

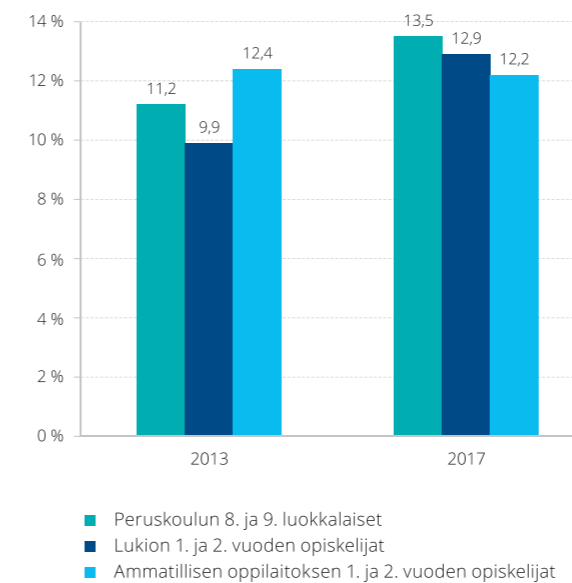
Hyvää on, että yläkouluikäiset nuoret kokevat yhä useammin, että he kykenevät keskustelemaan omien vanhempiensa kanssa. Uudenaan pienten kuntien koululaiset raportoivat vaikeuksia tässä suhteessa useammin kuin isojen kuntien koululaiset.

Yhä useampi perhe syö myös yhdessä. Yhdessä syöminen on keskimääräistä tavallisempaa erityisesti Länsi-Uudenmaan ja Porvoon sairaanhoitopiirin alueella.

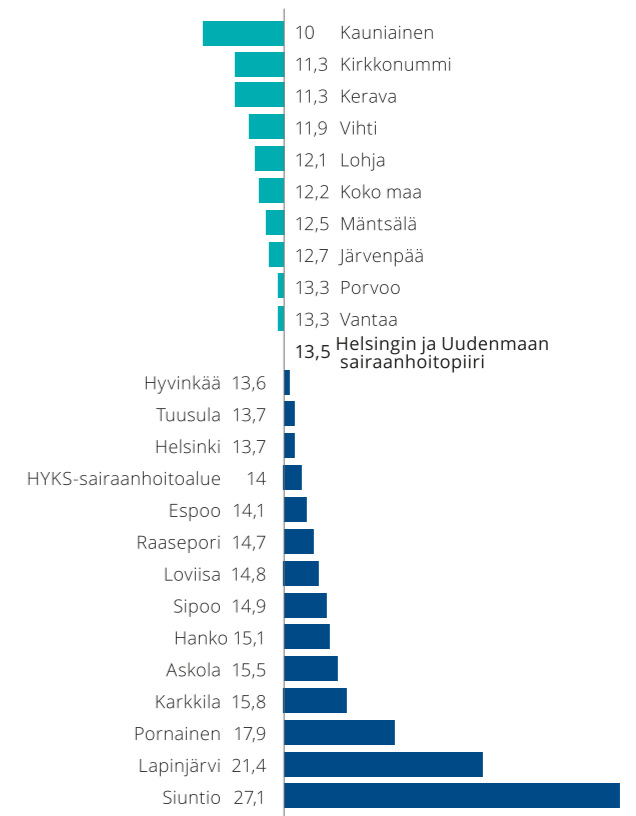
NUORTEN ITSE RAPORTOIMA AHDISTUNEISUUS UDELLAMAALLA

Lähde: hyvinvointikertomus.fi

Kohtalainen tai vaikea ahdistuneisuus, %



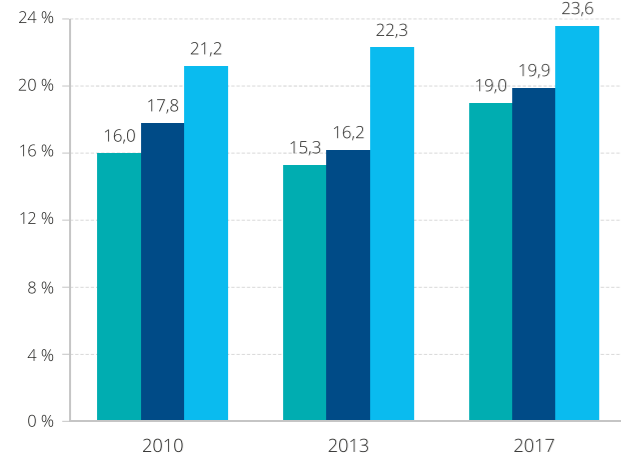
Vertailu alueittain vuonna 2017, peruskoulun 8. ja 9. luokkalaiset



NUORTEN OIREILU JA TERVEYDENTILAN KOKEMINEN UDELLAMAALLA

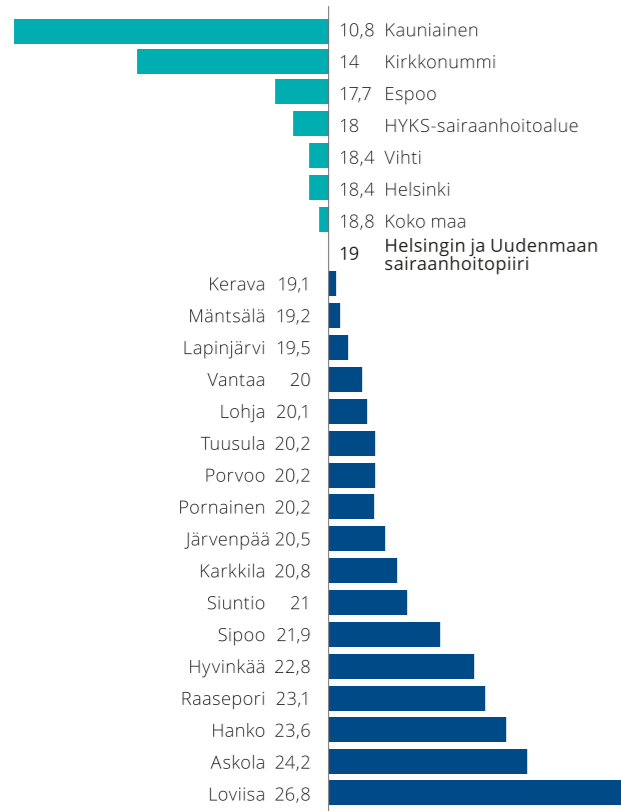
Lähde: hyvinvointikertomus.fi

Kokee terveydentilansa keskimertaiseksi tai huonoksi, %

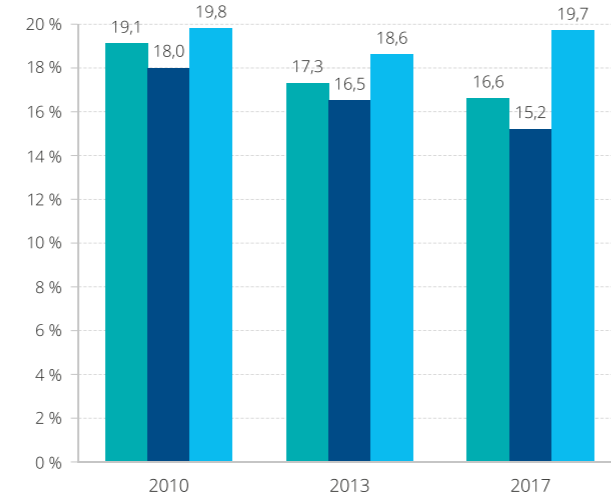


- Peruskoulun 8. ja 9. luokkalaiset
- Lukion 1. ja 2. vuoden opiskelijat
- Ammatillisen oppilaitoksen 1. ja 2. vuoden opiskelijat

Vertailu alueittain vuonna 2017, peruskoulun 8. ja 9. luokkalaiset

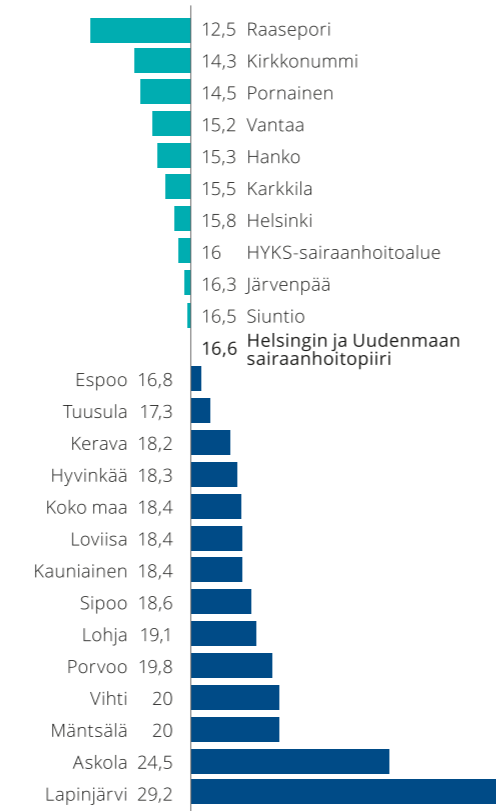


Päivittäin vähintään kaksi oiretta, %



- Peruskoulun 8. ja 9. luokkalaiset
- Lukion 1. ja 2. vuoden opiskelijat
- Ammatillisen oppilaitoksen 1. ja 2. vuoden opiskelijat

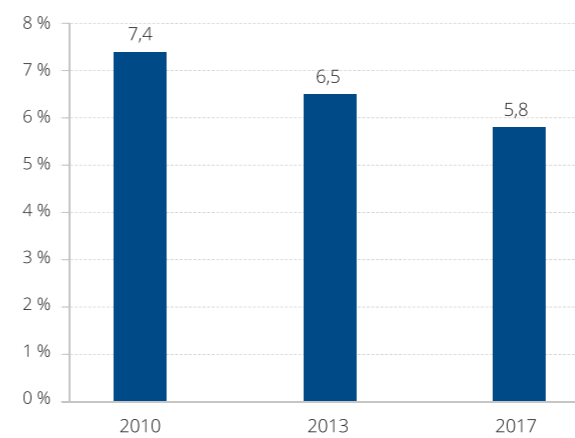
Vertailu alueittain vuonna 2017, peruskoulun 8. ja 9. luokkalaiset



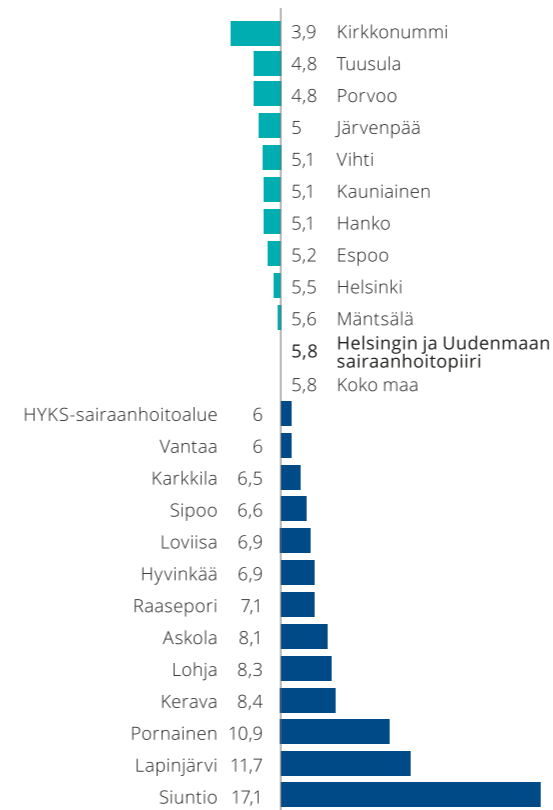
PERUSKOULULAISTEN RAPORTOIMA KOULUKIUSAAMINEN UDELLAMAALLA

Lähde: hyvinvointikertomus.fi

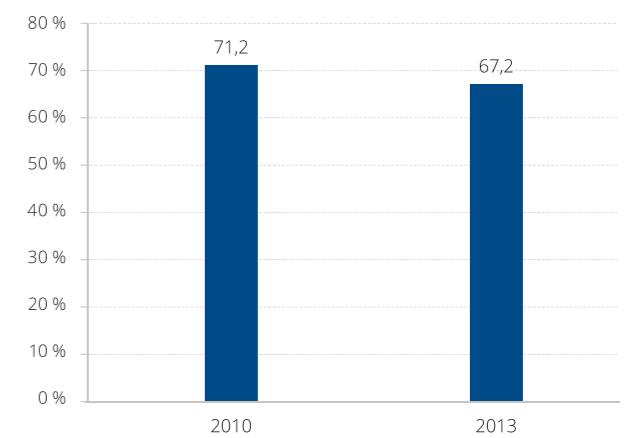
Koulukiusattuna vähintään kerran viikossa, 8. ja 9. luokkalaiset oppilaat, %



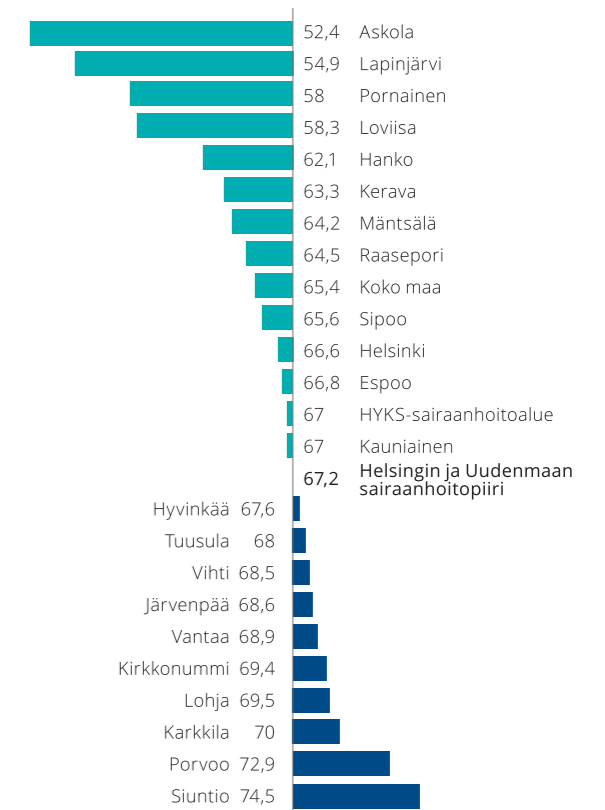
Vertailu alueittain vuonna 2017



Kiusaamiseen ei ole puututtu koulun aikuisten toimesta, 8. ja 9. luokkalaiset oppilaat, %



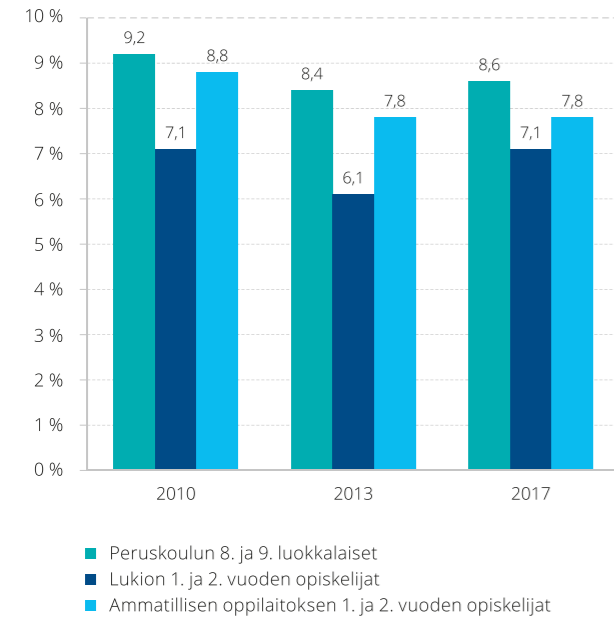
Vertailu alueittain vuonna 2013



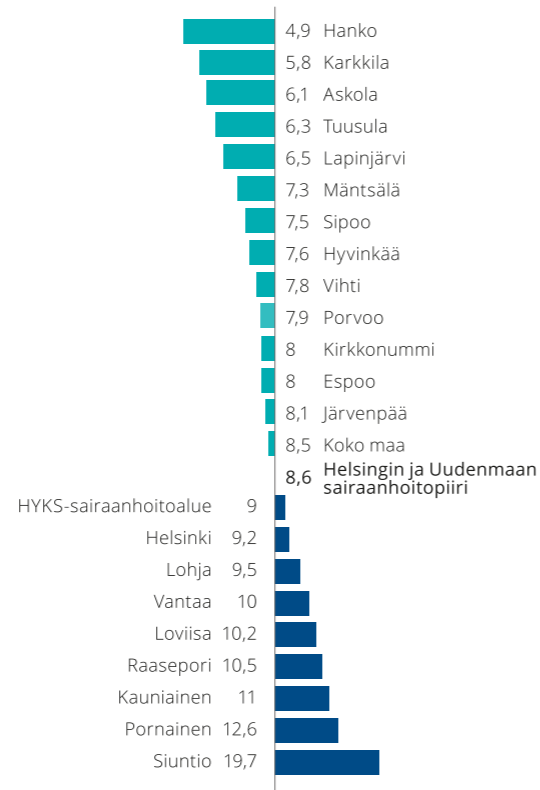
NUORTEN YKSINÄISYYS UDELLAMAALLA

Lähde: THL ja hyvinvointikertomus.fi

Ei yhtään läheistä ystävää, %



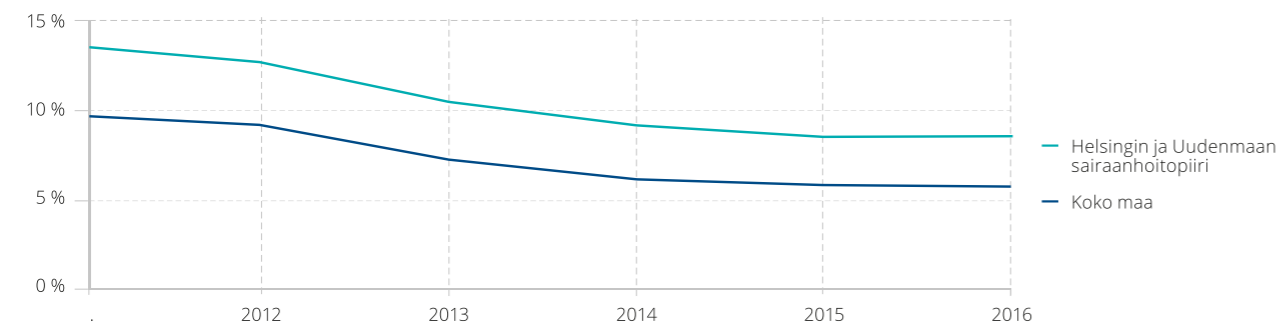
Vertailu alueittain vuonna 2017, peruskoulun 8. ja 9. luokkalaiset



KOULUTUKSEN ULKOPUOLELLE JÄÄNEET NUORET SUOMESSA

Lähde: THL

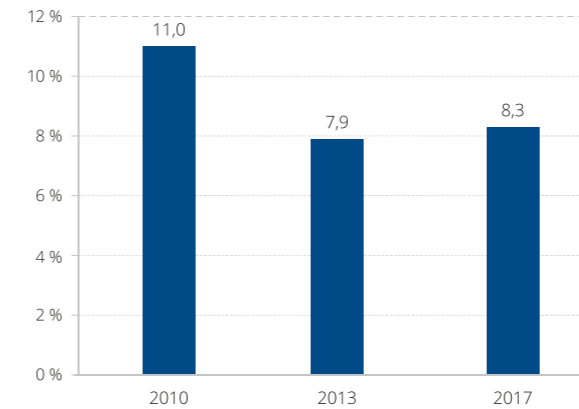
Koulutuksen ulkopuolelle jääneet 17-24-vuotiaat, % vastaavanikäisestä väestöstä



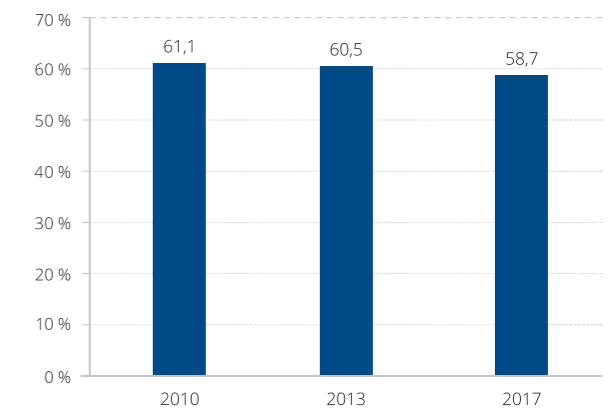
PERHEIDEN SISÄINEN KOHEESIO UDELLAMAALLA

Lähde: hyvinvointikertomus.fi

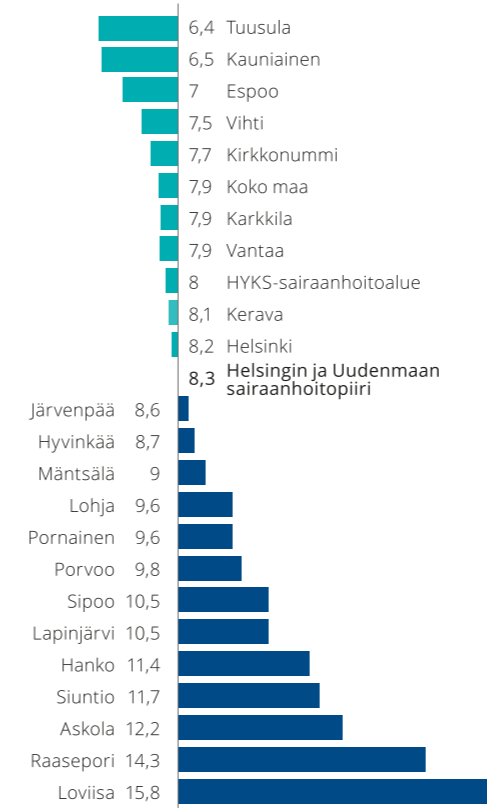
Keskusteluaikeuksia vanhempien kanssa, 8. ja 9. luokkalaiset oppilaat, %



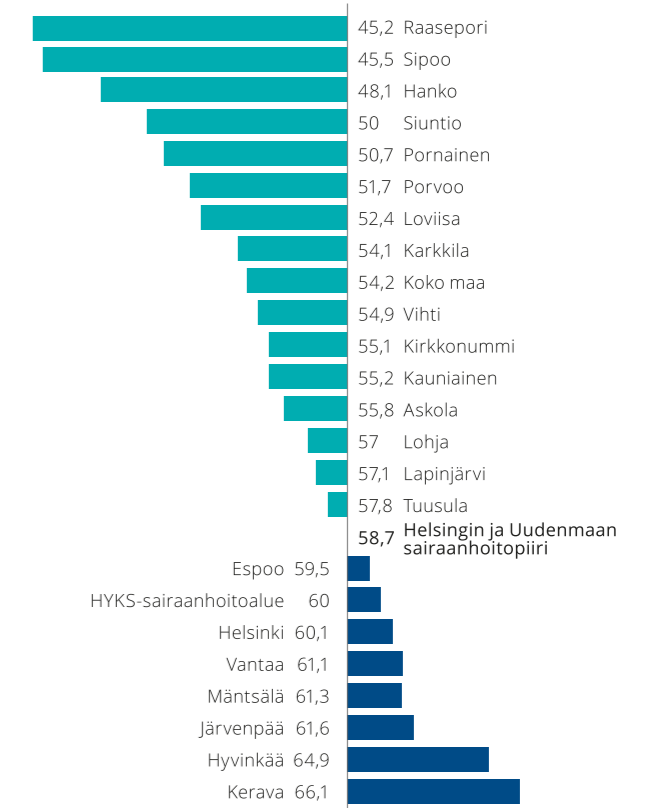
Perhe ei syö yhteistä ateriaa illopäivällä tai illalla, 8. ja 9. luokkalaiset oppilaat, %



Vertailu alueittain vuonna 2017



Vertailu alueittain vuonna 2017



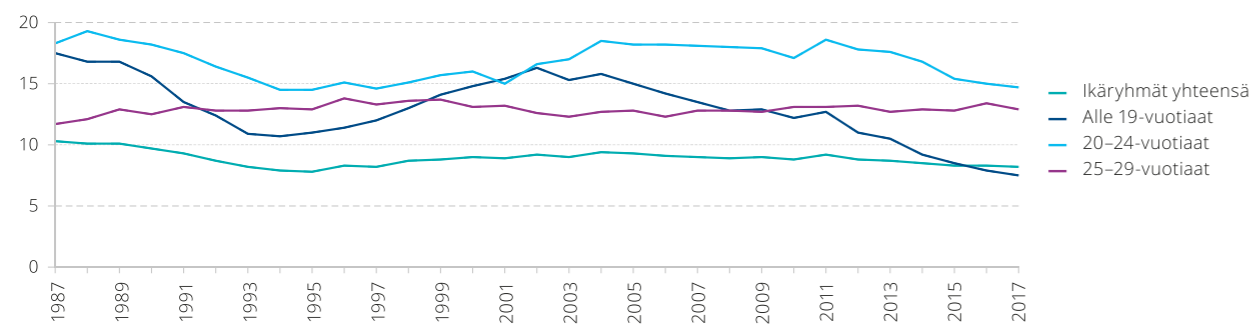
NUORTEN RASKAUDENKESKEYTYKSET

Lähde: THL

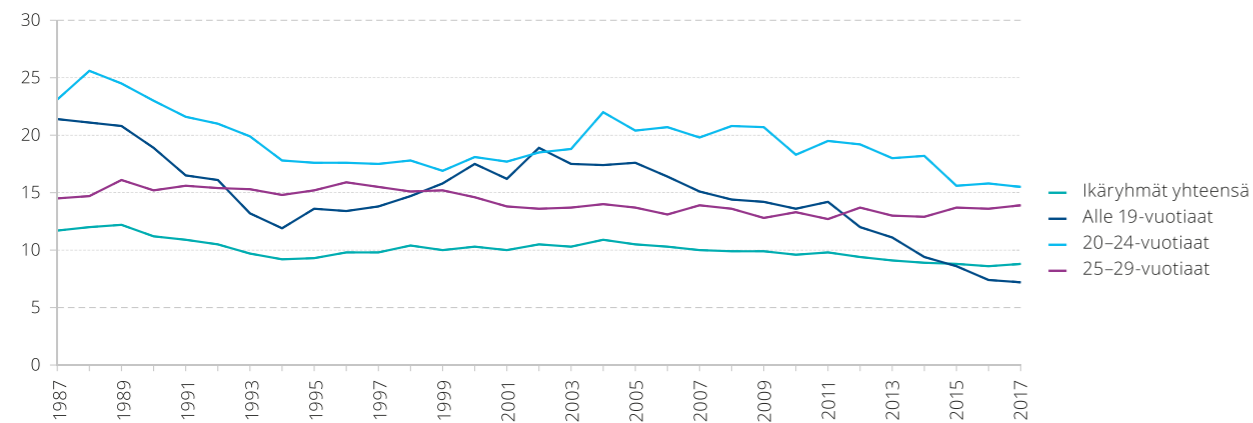
Teiniraskaudet ovat vähentyneet koko maailmassa melko tasaisesti menneinä vuosikymmeninä. Suomalaiset kuuluvat tässä suhteessa maailman parhaimmistoon. Alle 20-vuotiaiden

raskaudet ja sen myötä myös raskaudenkeskeytykset ovat vähentyneet koko 2000-luvun ajan. Uudellamaalla trendi on sama kuin keskimäärin Suomessa.

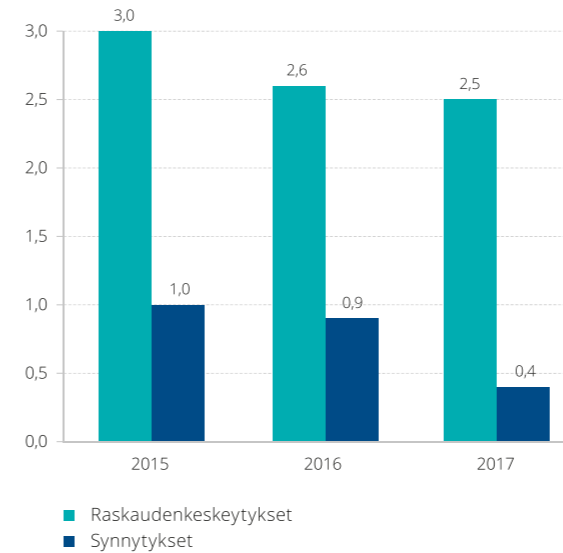
Nuorten raskaudenkeskeytykset koko maassa tuhatta vastaavanikäistä naista kohden



Nuorten raskaudenkeskeytykset Uudellamaalla tuhatta vastaavanikäistä naista kohden

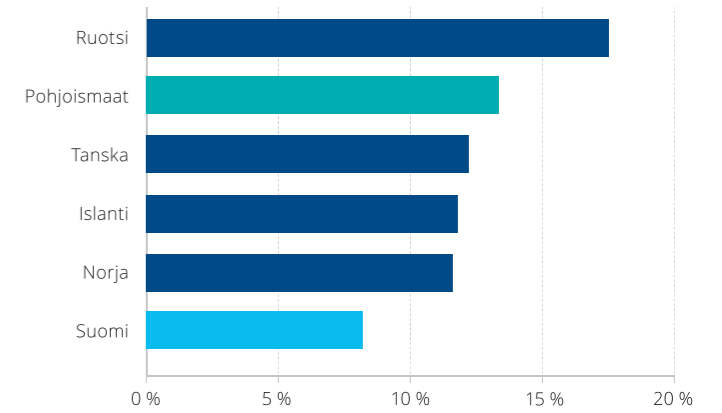


13-17-vuotiaiden tyttöjen raskaudenkeskeytykset ja synnytykset tuhatta vastaavanikäistä tyttöä kohden

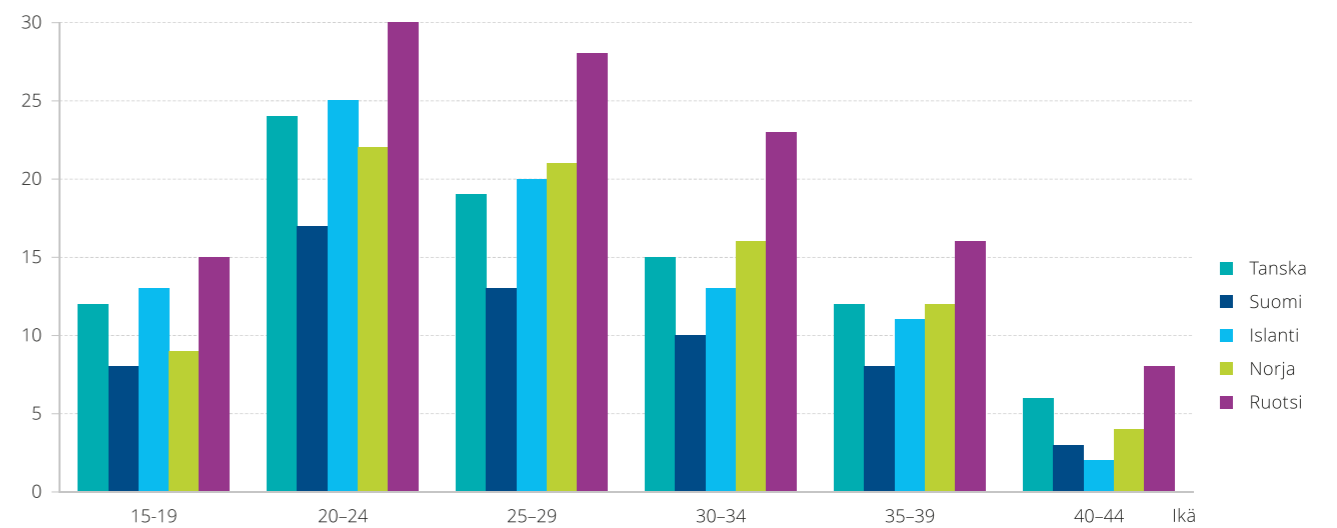


Raskaudenkeskeytykset Pohjoismaissa tuhatta 15-49-vuotiasta naista kohden

Lähde: THL



Raskaudenkeskeytykset Pohjoismaissa tuhatta naista kohden vuonna 2014



NUORTEN YLIPAINO SUOMESSA

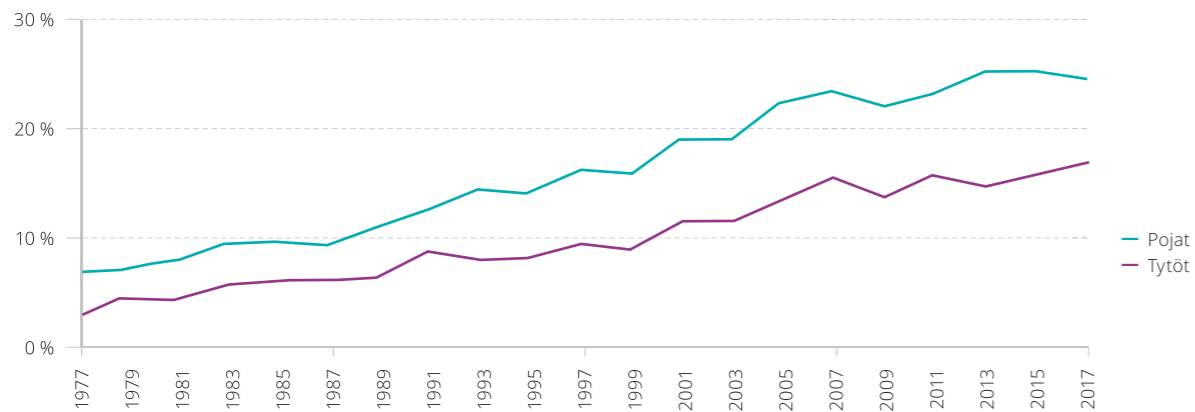
Lähde: Nuorten terveystapatutkimus 2017

Viimeisen 10 vuoden aikana ylipainoisuus on lisääntynyt eniten ammattikoululaisten joukossa. Vuonna 2017 heistä joka neljäs oli kouluterveyskyselyn perusteella ylipainoinen. Kuitenkin sama nouseva trendi nähdään myös peruskoululaisissa ja lukiolaisissa.

Kuntakohtaisia eroja nähdään myös peruskoululaisten ylipainoisuudessa. Kun hyvinvoimmissa kunnissa vain 13–15 % peruskoulun 8. ja 9. luokkalaisista on ylipainoisia, heikoimmillaan prosenttiosuus on muutamissa pienissä kunnissa noin 10 % korkeampi.

Myönteistä kehitystä puolestaan on se, että hyvin vähän liikuntaa harrastavia nuoria on yhä vähemmän. Sekä peruskoulussa, lukiossa että ammattikoulussa on vähemmän korkeintaan tunnin viikossa liikkuvia, ja 10 vuoden aikana osuus on pienentynyt noin 10 prosenttiyksikköä. Edelleen ammattikoululaiset ovat heikoimmassa asemassa: vuonna 2017 heistä liikkui korkeintaan tunnin viikossa 39,5 %.

Ylipainoisten osuus, 14–18-vuotiaat tytöt ja pojat (ikä vakioitu)



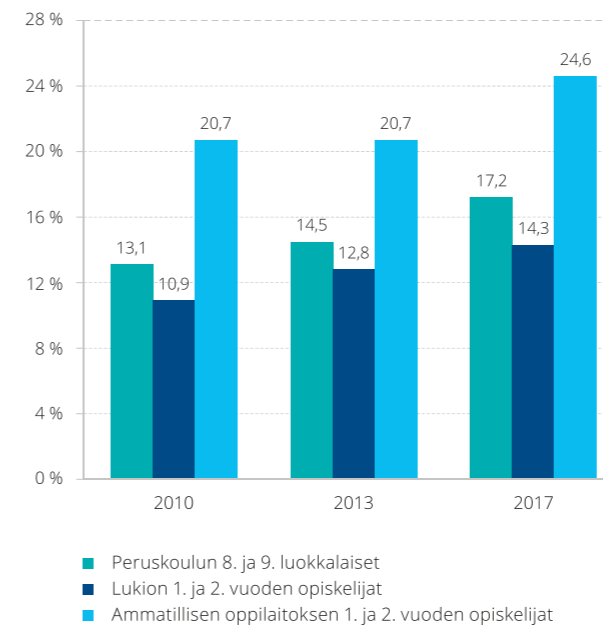
NUORTEN YLIPAINO UDELLAMAALLA

Lähde: hyvinvointikertomus.fi

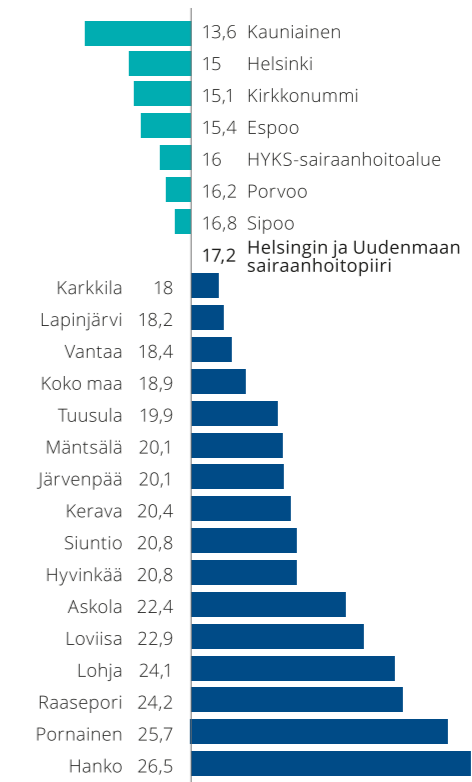
Lasten ja nuorten ylipaino yleistyy kaikkialla maailmassa. Myös Uudellamaalla tasaisesti nouseva trendi on jatkunut 1980-luvulta alkaen. Vuonna 2017 kouluterveyskyselyn perusteella Uudenmaan 8. tai 9. luokkalaisista pojista joka

viides ja tytöistä joka kuudes oli ylipainoinen (painoindeksi 25 kg/m² tai enemmän). Ammattikoululaiset kuuluvat myös tässä suhteessa heikoimpiin: heillä ylipaino on lukiolaisia yleisempää.

Ylipainoisten osuus, %



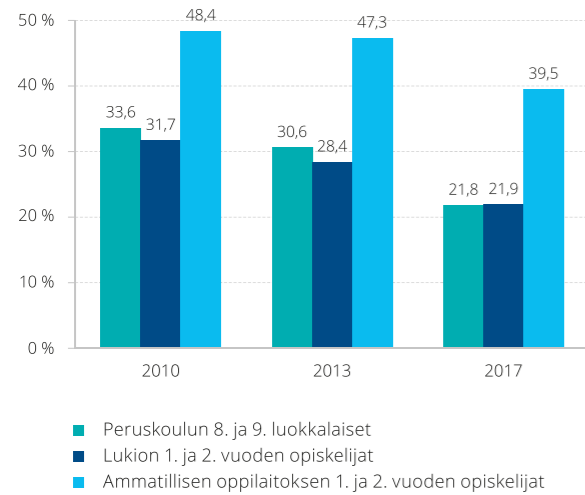
Vertailu alueittain vuonna 2017, peruskoulun 8. ja 9. luokkalaiset



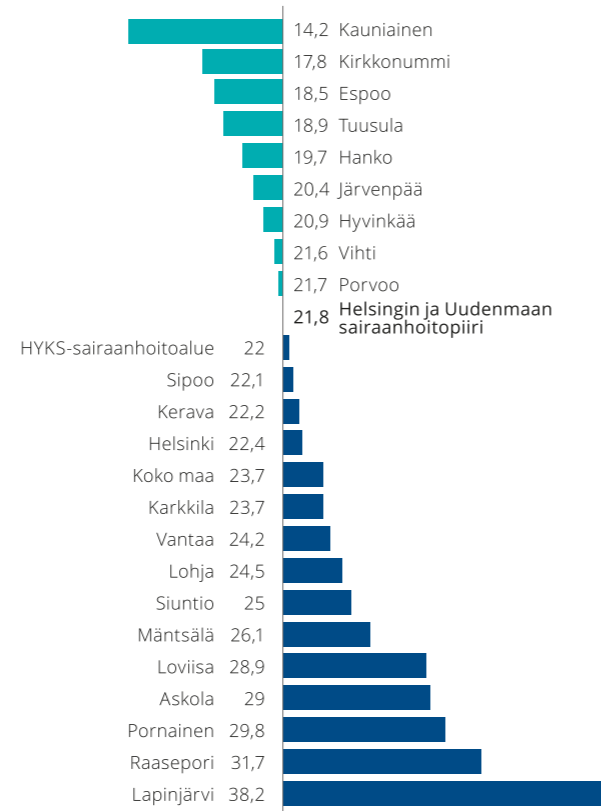
NUORTEN LIIKUNTA UDELLAMAALLA

Lähde: hyvinvointikertomus.fi

Harrastaa hengästyttävää liikuntaa korkeintaan tunnin viikossa, %



Vertailu alueittain vuonna 2017, peruskoulun 8. ja 9. luokkalaiset



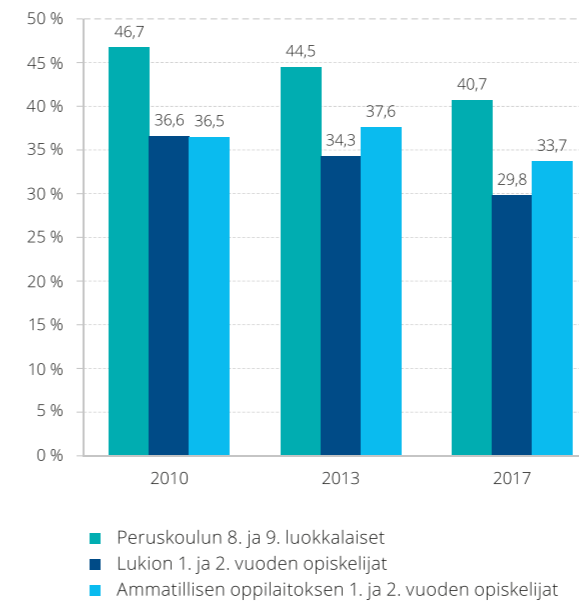
NUORTEN KOULURUOKAILU UDELLAMAALLA

Lähde: hyvinvointikertomus.fi

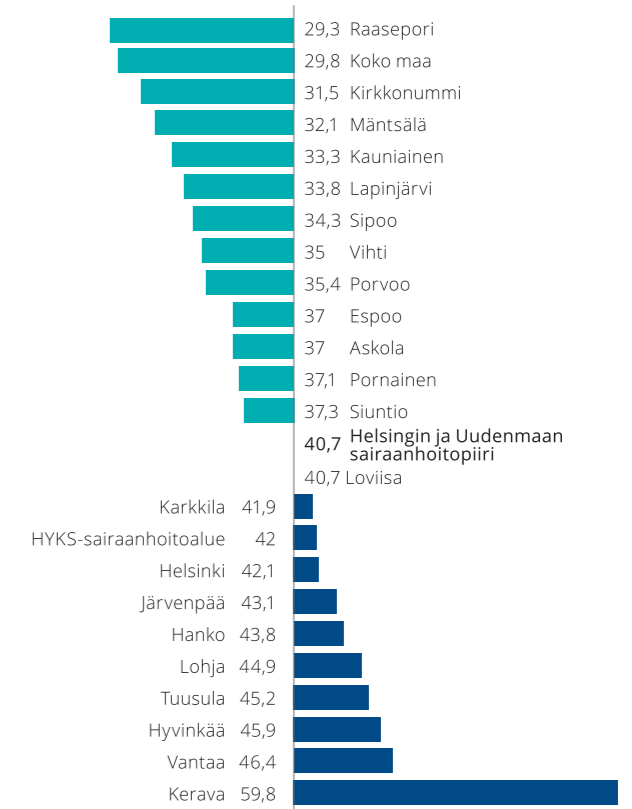
Samoin kouluruokailuun osallistuminen on kehittymässä parempaan suuntaan. Niiden nuorten osuus, jotka eivät syö päivittäin koululounasta on tasaisessa laskussa ja yhä useampi syö koulussa tarjottavan lounaan. Luvut ovat kuitenkin

edelleen varsin korkeat: peruskoulun 8.–9. luokkalaisista 40,7 % jättää väliin koululounaita, lukiolaisista 29,8 % ja ammattikoululaisista 33,7 %. Raasepori kunnostautuu kouluruokailussa: vain 29,3 % jättää väliin koululounaita.

Ei syö koululounasta päivittäin, %



Vertailu alueittain vuonna 2017, peruskoulun 8. ja 9. luokkalaiset

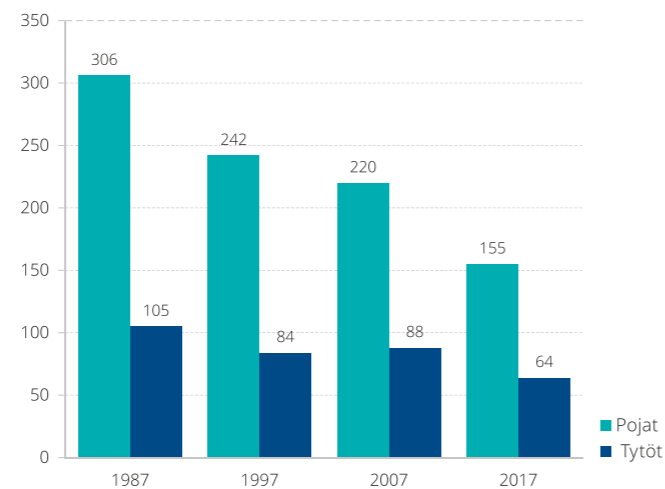


NUORTEN KUOLLEISUUS SUOMESSA

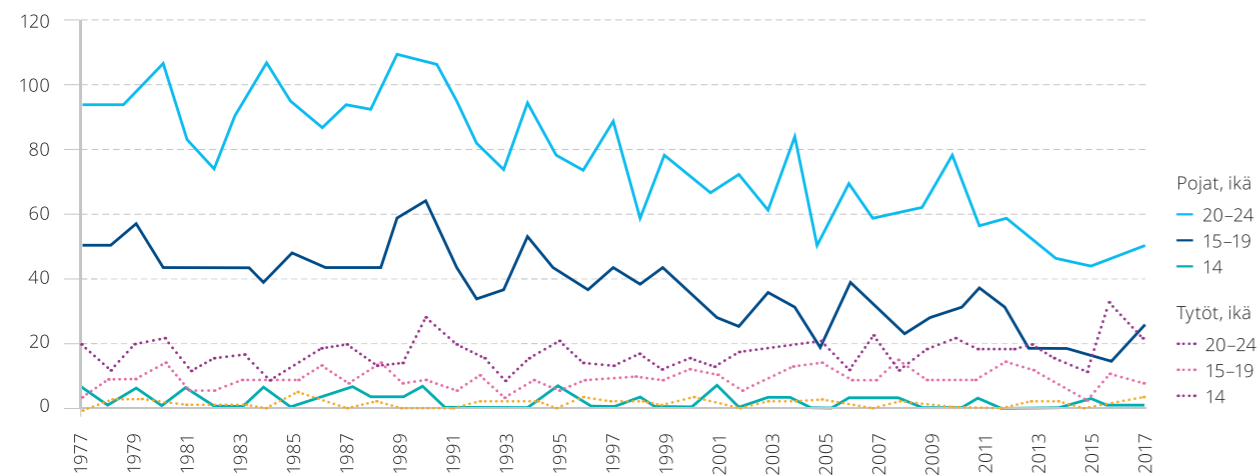
Lähde: stat.fi

Nuorten kuolleisuus on vähäistä ja yhä laskussa. Tapauksia on niin vähän, ettei niitä ole mielekästä esittää kuntakohtaisesti, ja johtopäätösten tekemisessä kannattaa olla varovainen. Tyttöjen itsemurhat vaikuttavat olevan lisääntymässä.

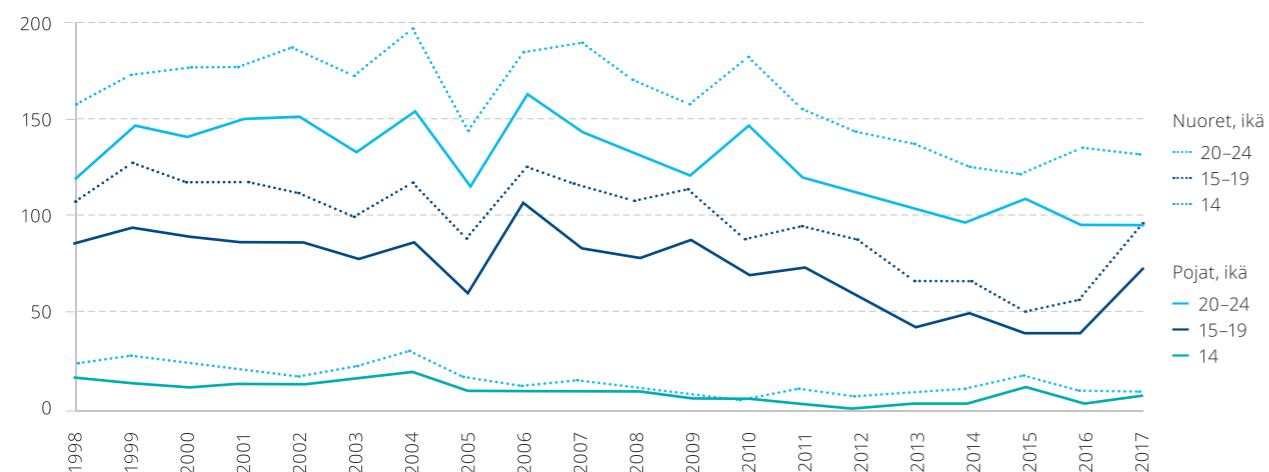
13–22-vuotiaana kuolleet



Poikien ja tyttöjen itsemurhat



Tapaturmiin tai väkivaltaan kuolleet nuoret ja pojat



VÄESTÖDATAA

ISLANTI

338 349

Väkiluku

SUOMI

5 521 533

noin 6 % Suomen väkiluvusta
noin 20 % Uudenmaan väkiluvusta

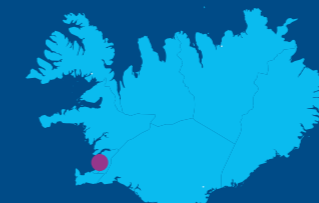
Suur-Reykjavik
Asukkaita 210 660

Reykjavik
Asukkaita 122 853

Pääkaupunki

Helsinki
Asukkaita 649 776

Uusimaa
Asukkaita 1 672 087



Länsi-Uusimaa	103 680
Itä-Uusimaa	76 849
Helsinki	643 272
Espoo	279 044
Vantaa	223 027
Porvoo	50 159
Lohja	46 785
Hyvinkää	47 739
Järvenpää	42 572
Nurmijärvi	42 159
Kirkkonummi	39 170
Tuusula	38 646
Kerava	35 554
Vihti	29 054
Raasepori	27 851
Mäntsälä	20 803
Sipoo	20 310
Loviisa	15 085
Kauniainen	9 624
Karkkila	8 980
Hanko	8 517
Siuntio	6 146
Inkoo	5 585
Pornainen	5 121
Askola	4 990
Lapinjärvi	2 706
Myrskylä	1 969
Pukkila	1 940

103 000 km²

Pinta-ala

338 424 km²

9 098 km²

kolmasosa Suomen pinta-alasta
11 kertaa Uudenmaan pinta-ala

Uusimaalaisista
79,9 % suomenkielisiä,
8,1 % ruotsinkielisiä,
12 % vieraskielisiä
(venäjä, viro, somali)

HUS Helsingin yliopistollisessa sairaalassa saa vuosittain hoitoa yli puoli miljoonaa potilasta. HUSissa työskentelee 25 000 ammattilaista kaikkien potilaiden parhaaksi. Vastuullamme on 24 jäsenkunnan asukkaiden erikoissairaanhoido. Lisäksi meille on keskitetty valtakunnallisesti useiden harvinaisten ja vaikeiden sairauksien hoito.

HUS on Suomen suurin terveydenhuoltoalan toimija ja maan toiseksi suurin työnantaja. Osaamisemme on kansainvälisesti tunnettua ja tunnustettua. Yliopistollisena sairaalana tutkimme ja kehitämme jatkuvasti hoitomenetelmiämme sekä toimintaamme.

www.hus.fi

Stenbäckinkatu 9
PL 100, 00029 HUS
puh. 09 4711

 facebook.com/HUS.fi

 twitter.com/HUS_uutisoit

 instagram.com/hus_insta

 <https://www.linkedin.com/company/huslinkedin>

 youtube.com/HUSvideot